



Datum

2016-04-28

Drätselkontoret

Fredrika Söderman, Ekonom
0221-251 26
fredrika.soderman@koping.se

Kommunstyrelsen

Årsredovisningar för 2016 av kommunstyrelsens förvaltade stiftelser

Från 1996 gäller en ny stiftelselag. Denna lag omfattar även stiftelser som förvaltas av kommunstyrelsen. Vissa stiftelser har egen styrelse men har uppdragit förvaltningen till kommunstyrelsen/drätselkontoret.

Stiftelselagen anses kräva att minst 7 av kommunstyrelsens 13 ledamöter undertecknar varje stiftelses årsredovisning. Underskrifter på originalhandlingar planeras ske i samband med kommunstyrelsens sammanträde 2017-05-18.

Drätselkontoret överlämnar härmed 2016-års årsredovisningar för:

1. Stiftelsen E. F. Hultgrens testamentsfond
2. Stiftelsen Familjen G. A. Roséns Minne
3. Stiftelsen Ida och John Engströms minnesfond
4. Stiftelsen Köpingsfonden
5. Stiftelsen Köpings kommuns samfond för skoländamål
6. Stiftelsen Studiefond för skollärdare och lärare vid Köpings kommuns gymnasieskola och grundskolas högstadium
7. Stiftelsen Understödsfonden för behövande inom förutvarande Köpings stad mantalsskrivna personer
8. Stiftelsen Köpings Tuberkulosförenings donationsfond jämte avkomstfond (Barnkolonifonden)
9. Stiftelsen Lambert Nilssons minne
10. Stiftelsen Fabrikör J. L. Eklunds fond
11. Stiftelsen Wadsteinska fonden

DRÄTSELKONTORET


Jan Häggkvist


Fredrika Söderman

Drätselkontoret

Postadress
Köpings kommun
731 85 Köping

Besöksadress
Rådhuset
Stora Torget

Telefon
0221-250 00

Fax
0221-253 29

Webbplats och e-post
www.koping.se
ekonomikontoret@koping.se

Bankgiro
991-1215

Org nr
212000-2114

Årsredovisning för stiftelsen E. F. Hultgrens testamentsfond

Organisationsnummer: 878500-7256

Räkenskapsåret 1 januari 2016 – 31 december 2016

Styrelsen/förvaltaren för Stiftelsen E. F. Hultgrens testamentsfond avger härmed följande årsredovisning.



KÖPINGS KOMMUN

Innehåll

Förvaltningsberättelse	3
Resultaträkning	5
Balansräkning	6
Tilläggsupplysningar	7
Underskrifter	12

Förvaltningsberättelse

Styrelse – anknuten förvaltning

Stiftelsen har anknuten förvaltning vilket innebär att Köpings kommunstyrelse är förvaltare. Förvaltningsnämnden för stiftelsen E. F. Hultgrens testamentsfond beslutar om utdelningen och hade ett sammanträde under 2016.

Stiftelsens ändamål

Stiftelsen uppkom genom testamente år 1918. Kommunfullmäktige beslutade 2009-12-14 enligt § 123 att avsättningen till bundet eget kapital ändras till 10 %. Återstående del av avkastningen skall årligen utdelas till kommunen för mera allmänt nyttiga ändamål, främst som bidrag till genomförande av fastställda stadsplaner samt till förbättrande av sanitära förhållanden.

Främjandet av stiftelsens ändamål

Under året delades 190 700 kr ut och 2015 var den totalt utdelningen 460 600 kr varav 266 700 kr som beslutades på mötet 2014. Utdelningen beslutas på stiftelsens nämndemöte och pengarna går till Köpings kommun som själva bestämmer vad pengarna skall användas till.

Väsentliga händelser under räkenskapsåret

Det har under året köpts och sålts av stiftelsens egna värdepapper.

Resultat och ställning

Beträffande stiftelsens redovisade resultat för räkenskapsåret och ställning 2016-12-31 hänvisas till följande resultaträkning samt balansräkning och noter till dessa. Av not 5 framgår det belopp som är tillgängligt för utdelning. Stiftelsen har en värdepappersdepå hos Nordea. Marknadsvärdet på den har ökat med 12 % under det gångna året.

Kkr	2016	2015	2014	2013	2012	2011	2010	2009	2008	2007
Bruttoavkastning	240	251	247	337	317	324	106	211	448	428
Årets resultat	1 072	928	6 086	300	254	60	155	240	247	187
Förmögenhet	14 273	13 158	13 312	12 103	11 808	10 899	13 089	10 133	8 406	12 109

Stiftelsens förmögenhet definieras som det marknadsmässiga värdet av de finansiella anläggningstillgångarna, omsättningstillgångarna samt avdrag för skulder.

Disponibelt av årets resultat

Stiftelsen får inte dela ut realisationsvinster. Dessutom kräver stadgarna en viss kapitalisering, d v s avsättning till bundet eget kapital. Följande medel finns disponibla:

Redovisat resultat	1 072 171,61
Avsättning till bundet eget kapital	
Realisationsresultat	-864 124,64
Avsättning enligt stadgarna	-23 975,19
Disponibelt av redovisat resultat	184 071,78

Resultaträkning

Intäkter	2016	2015
Aktieutdelningar	183 670,65	132 920,02
Räntor, värdepapper	56 081,32	117 095,97
Räntor, bank	0,00	1 300,72
Summa intäkter	239 751,97	251 316,71

Kostnader	2016	2015
Förvaltningskostnader	-31 033,00	-34 780,00
Övriga kostnader	-672,00	-641,00
Räntekostnader	0,00	-21,50
Summa kostnader	-31 705,00	-35 442,50

Resultat före realisationsresultat	208 046,97	215 874,21
Realisationsvinster	1 051 628,18	826 872,76
Realisationsförluster	-187 503,54	-114 427,20
Årets resultat	1 072 171,61	928 319,77

Balansräkning

Tillgångar		2016-12-31	2015-12-31
Anläggningstillgångar			
<i>Finansiella anläggningstillgångar</i>			
Aktier, andelar och värdepapper	Not 2	13 095 885,28	12 187 908,62
Summa anläggningstillgångar		13 095 885,28	12 187 908,62
Omsättningstillgångar			
Kortfristiga fordringar	Not 3	327,00	0,00
Kassa och bank	Not 4	776 128,26	802 960,31
Summa omsättningstillgångar		776 455,26	802 960,31
Summa tillgångar		13 872 340,54	12 990 868,93
Eget kapital och skulder		2016-12-31	2015-12-31
Eget kapital	Not 5		
Bundet eget kapital		13 687 357,95	12 799 258,11
Fritt eget kapital		184 157,59	190 785,82
Summa eget kapital		13 871 515,54	12 990 043,93
Skulder			
Kortfristiga skulder	Not 6	825,00	825,00
Summa skulder		825,00	825,00
Summa eget kapital och skulder		13 872 340,54	12 990 868,93
Ställda panter		0,00	0,00
Ansvarsförbindelser		0,00	0,00

Tilläggsupplysningar

Not 1

Årsredovisningen har upprättats enligt Årsredovisningslagen och Bokföringsnämndens allmänna råd.

Värdering av värdepapper

Värdepapper som är anskaffade före 1996, redovisas till nominellt värde.

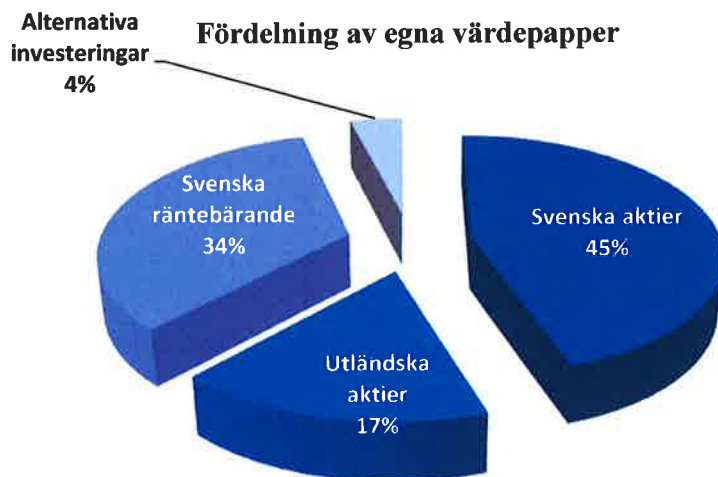
Värdepapper inköpta efter 1996 värderas till anskaffningsvärdet.

Not 2

Aktier, andelar och värdepapper

	Antal 2016	Bokfört värde 2016	Bokfört värde 2015	Marknadsvärde 2016-12-31
Nordea Bostadsobligationsfond utd	22 009,2283	2 117 275,00	0,00	2 130 797,00
Instutionella Aktifonden Stabil utd	11 547,8658	1 899 796,00	0,00	1 918 747,00
Nordea European Small and Mid Cap Equity Fund	36,6273	147 845,00	147 845,00	202 476,00
Nordea Multi-Asset Fund	4 757,7855	550 000,00	0,00	556 042,00
IkanonBank Frn 106 170926	1 000 000,00	1 016 247,00	1 016 247,00	1 003 600,00
SBAB Aiobl frn 170323	1 000 000,00	1 047 718,00	1 047 718,00	1 003 000,00
Castellum	1 900,0000	224 301,00	0,00	237 310,00
Investor B	1 300,0000	334 148,65	177 566,39	442 650,00
Kinnevik B	1 150,0000	233 800,04	0,00	251 045,00
Nordax Group	4 000,0000	173 297,64	243 829,00	207 000,00
SEB A	4 400,0000	365 430,00	203 168,00	420 420,00
Autoliv Inc SDB	375,0000	316 273,11	192 439,44	385 500,00
Bonava B	1 600,0000	152 937,27	0,00	225 920,00
H&M B	1 950,0000	554 117,00	0,00	494 130,00
SCA B	1 350,0000	344 433,00	0,00	347 355,00
Eltel	1 700,0000	162 513,88	0,00	106 250,00
Intrum Justitia	800,0000	190 081,75	134 709,75	245 920,00
NCC B	1 100,0000	181 934,00	217 779,00	247 940,00
Securitas B	2 350,0000	318 738,00	0,00	336 990,00
Trelleborg B	1 800,0000	291 663,00	169 478,48	322 740,00

Aktier, andelar och värdepapper forts.	Antal 2016	Bokfört värde 2016	Bokfört värde 2015	Marknadsvärde 2016-12-31
Volvo B	3 000,0000	257 918,75	273 080,00	319 200,00
Elekta B	4 350,0000	303 328,00	0,00	350 610,00
Millicom Intl Cell. S.A SDB	300,0000	146 899,00	0,00	116 790,00
Teliasonera	6 200,0000	270 538,74	235 404,00	227 602,00
Stora Enso R SEK	3 600,0000	278 472,56	209 390,00	352 620,00
Nordea Bostadsobligationsfond	0,0000	0,00	1 039 732,00	0,00
Instutionella Aktifonden Stabil	0,0000	0,00	1 500 000,00	0,00
SPB Oresund Frn 123 160118	0,0000	0,00	1 018 274,00	0,00
Fabege AB	0,0000	0,00	161 522,46	0,00
JM AB	0,0000	0,00	259 339,00	0,00
Klövern B	0,0000	0,00	224 096,00	0,00
Dustin Group	0,0000	0,00	206 086,00	0,00
Nobia	0,0000	0,00	140 261,33	0,00
Hexagon	0,0000	0,00	109 608,00	0,00
SKF B	0,0000	0,00	124 372,00	0,00
Nolato B	0,0000	0,00	177 989,62	0,00
Astra Zeneca	0,0000	0,00	211 628,78	0,00
Inwido	0,0000	0,00	206 321,00	0,00
Billerudkorsnäs	0,0000	0,00	173 425,50	0,00
Holmen	0,0000	0,00	344 488,00	0,00
Likvida medel, depå 3768 01 16768		0,00	805 931,98	
Summa		11 879 706,39	10 971 729,73	12 452 654,00



Cirkeldiagrammet visar fördelningen av stiftelsens egna värdepapper baserat på marknadsvärdet. Det totala marknadsvärdet för stiftelsens egna värdepapper är 12 452 654 kr.

Nordea tar löpande under året ut en förvaltningsavgift för fonddelen. Den avgiften dras direkt från fonden och ingen faktura eller specifikation går ut till kunden. På årsuppgiften finns förvaltningsavgiften med som en information. Under 2016 har förvaltningsavgiften för fonderna varit totalt 42 609 kr.

Förvaltningsavgiften för aktiedelen är det courtage Nordea tar ut vid köp och försäljningar av aktier.

Gemensamma värdepapper	2016	2015	Nominellt värde
Svenska Garantiprodukter	1 216 178,89	1 216 178,89	1 210 128,24
Summa Gemensamma värdepapper	1 216 178,89	1 216 178,89	1 210 128,24

Ingående bokfört värde	12 187 908,62
Inköp under året	9 755 675,00
Försäljning under året	-8 847 698,34
Utgående bokfört värde	13 095 885,28

Not 3

Kortfristiga fordringar	2016	2015
Upplupna ränteintäkter	327,00	0,00
Summa	327,00	0,00

Not 4

Kassa och bank	2016	2015
Bankkonto SEB (alla stiftelser)	610 762,02	802 313,81
Plusgiro 685467-3	46,50	646,50
Likvida medel depå Nordea	165 319,74	0,00
Summa	776 128,26	802 960,31

Not 5

Eget kapital	Stiftelse- kapital 1917-11-22	Bundet eget kapital	Fritt eget kapital (Disponibla medel)	
<i>Belopp vid årets ingång</i>	87 355,85	12 711 902,26	190 785,82	12 990 043,93
Årets resultat			1 072 171,61	
Omföring av realisationsvinster/-förluster till bundet eget kapital		864 124,64	-864 124,64	
Kapitalisering av löpande avkastning		23 975,19	-23 975,19	
Beslutade anslag			-190 700,00	
Belopp vid årets utgång	87 355,85	13 600 002,09	184 157,60	13 871 515,54

Statistik över utdelning

År	Bidrag att dela ut *	Utdelat bidrag	Bidrag kvar	Utdelning i % 5 år tillbaka
2012	254 100,00	254 100,00	0,00	100,00 %
2013	248 800,00	248 800,00	0,00	100,00 %
2014	266 700,00	0,00	266 700,00	72,90 %
2015	460 600,00	460 600,00	0,00	100,00 %
2016	190 700,00	190 700,00	0,00	100,00 %

* inklusive kvarvarande bidrag från föregående år

Not 6

Kortfristiga skulder	2016	2015
Avgifter till länsstyrelsen	825,00	825,00
Summa	825,00	825,00

Underskrifter

Kommunstyrelsen är förvaltare av stiftelsen

Ledamöter i kommunstyrelsen

Köping den 18 maj 2017

_____	_____
_____	_____
_____	_____
_____	_____

Revisionsberättelse har lämnats den 2017



Årsredovisning för stiftelsen Familjen G A Roséns Minne

Organisationsnummer: 878500-7173

Räkenskapsåret 1 januari 2016 – 31 december 2016

Styrelsen/förvaltaren för Stiftelsen Familjen G A Roséns Minne avger härmed följande årsredovisning.



KÖPINGS KOMMUN

Innehåll

Förvaltningsberättelse	3
Resultaträkning	5
Balansräkning	6
Tilläggsupplysningar	7
Underskrifter	11

Förvaltningsberättelse

Styrelse – anknuten förvaltning

Stiftelsen har anknuten förvaltning vilket innebär att Köpings kommunstyrelse är förvaltare. Köpings kommunfullmäktige beslutar om utdelningarna.

Stiftelsens ändamål

Stiftelsens grundades år 1913 genom att G A Rosén överlämnar ett kontant belopp på 40 000 kronor till Köpings stads Drätselkammare.

Stiftelsens avkastning får användas till ändamål såsom stadens bästa t ex för Köpings stads förskönande/förbättrande 50 %, för välgörande ändamål 50 % (varav kommunen kan disponera 17 % för staden nyttiga ändamål).

Främjandet av stiftelsens ändamål

Ingen utdelning under 2016 men 2015 delades 1 000 000 kr ut från tidigare beslutade anslag som gällde ombyggnad av Stora torget. 2014 var det ingen utdelning och 2013 beslutades i kommunfullmäktige (§ 191) om en utdelning på 3 000 000 kr.

Väsentliga händelser under räkenskapsåret

Stiftelsen har under 2016 köpt och sålt av sina egna värdepapper på inrådan av den diskretionära förvaltare, som är SEB.

Resultat och ställning

Beträffande stiftelsens redovisade resultat för räkenskapsåret och ställning 2016-12-31 hänvisas till följande resultaträkning samt balansräkning och noter till dessa. Av not 5 framgår det belopp som är tillgängligt för utdelning. SEB kapitalförvaltning i Stockholm förvaltar stiftelsens värdepapper. Marknadsvärdet på dessa värdepapper har ökat med 11 % under det gångna året.

Kkr	2016	2015	2014	2013	2012	2011	2010	2009	2008	2007
Bruttoavkastning	1 059	1 466	1 312	1 322	1 299	1 551	1 083	1 259	1 350	1 496
Årets resultat	1 190	2 987	1 154	1 756	2 163	68	874	1 052	1 254	4 065
Förmögenhet	56 138	52 721	50 801	44 628	40 745	38 745	41 567	37 063	31 772	36 993

Stiftelsens förmögenhet definieras som det marknadsmässiga värdet av de finansiella anläggningstillgångarna, omsättningstillgångarna samt avdrag för skulder.

Disponibelt av årets resultat

Stiftelsen får inte dela ut realisationsvinster. Följande medel finns disponibla:

Redovisat resultat	1 190 324,09
Avsättning till bundet eget kapital	
Realisationsresultat	-198 629,69
Disponibelt av redovisat resultat	991 694,40

Resultaträkning

Intäkter	2016	2015
Aktieutdelningar	787 554,65	885 231,89
Räntor, värdepapper	271 867,75	568 233,26
Räntor, bank	0,00	1 323,33
Räntor, övrigt	0,00	10 919,97
Summa intäkter	1 059 422,40	1 465 708,45
Kostnader	2016	2015
Förvaltningskostnader	-30 033,00	-33 533,00
Finansiella kostnader	-37 695,00	-40 344,00
Summa kostnader	-67 728,00	-73 877,00
Resultat före realisationsresultat	991 694,40	1 391 831,45
Realisationsvinster	327 261,19	1 641 389,17
Realisationsförluster	-128 631,50	-46 661,10
Årets resultat	1 190 324,09	2 986 559,52

Balansräkning

Tillgångar		2016-12-31	2015-12-31
Anläggningstillgångar			
<i>Finansiella anläggningstillgångar</i>			
Aktier, andelar och värdepapper	Not 2	29 967 827,02	27 681 690,33
Summa anläggningstillgångar		29 967 827,02	27 681 690,33
Omsättningstillgångar			
Kortfristiga fordringar	Not 3	127 461,00	127 370,00
Kassa och bank	Not 4	11 493 655,69	12 589 559,29
Summa omsättningstillgångar		11 621 116,69	12 716 929,29
Summa tillgångar		41 588 943,71	40 398 619,62
Eget kapital och skulder		2016-12-31	2015-12-31
Eget kapital Not 5			
Bundet eget kapital		27 641 521,29	27 442 891,60
Fritt eget kapital		11 146 597,42	10 154 903,02
Summa eget kapital		38 788 118,71	37 597 794,62
Skulder			
Kortfristiga skulder	Not 6	2 800 825,00	2 800 825,00
Summa skulder		2 800 825,00	2 800 825,00
Summa eget kapital och skulder		41 588 943,71	40 398 619,62
Ställda panter		0,00	0,00
Ansvarsförbindelser		0,00	0,00

Tilläggsupplysningar

Not 1

Årsredovisningen har upprättats enligt Årsredovisningslagen och Bokföringsnämndens allmänna råd.

Värdering av värdepapper

Värdepapper som är anskaffade före 1996, redovisas till nominellt värde.

Värdepapper inköpta efter 1996 värderas till anskaffningsvärdet.

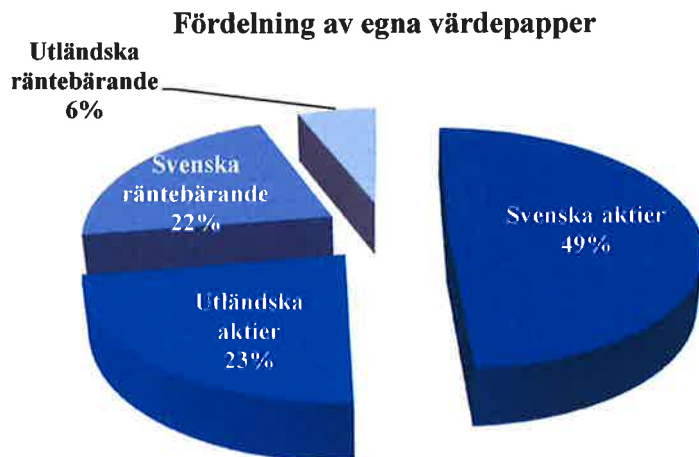
Not 2

Aktier, andelar och värdepapper

	Antal 2016	Bokfört värde 2016	Bokfört värde 2015	Marknadsvärde 2016-12-31
Alfa Laval AB, 98,25	4 300	424 376,46	424 376,46	648 440,00
Atlas Copco, split 50,70	3 200	162 246,21	162 246,21	888 000,00
Elektrolux AB, a nom 5:-, 55%	3 100	8 525,00	8 525,00	701 530,00
Ericsson, LME AB, genomsnitt 2,06	8 000	82 400,00	82 400,00	428 000,00
Hexagon AB, 105,50'	2 100	199 831,82	247 410,83	683 550,00
Sandvik, split 38,11	4 600	181 536,00	181 536,00	518 420,00
SKF, 49,47	2 900	153 439,00	153 439,00	486 040,00
Volvo AB, split 0,72	7 000	6 160,00	6 160,00	744 800,00
SCA AB, 96,43	5 400	520 733,00	520 733,00	1 389 420,00
Hennes & Mauritz, 274,12	4 800	657 908,80	657 908,80	1 216 320,00
ICA Gruppen AB	1 600	497 750,00	497 750,00	444 640,00
Tele 2 AB Serie B	4 275	226 592,50	201 417,50	312 288,00
Teliasonera AB, inköp 61,27	13 000	796 569,00	796 569,00	477 230,00
Bonava AB	2 000	0,00	0,00	282 400,00
Huvufstaden AB, 40,72	9 000	368 100,00	368 100,00	1 295 100,00
NCC AB Serie B	2 000	307 176,00	307 176,00	450 800,00
Skanska AB serie B	5 200	696 814,00	696 814,00	1 118 520,00
Industrivärlden AB C 67,55	4 500	303 987,00	303 987,00	764 100,00
Investor AB	3 500	1 094 319,00	0,00	1 191 750,00

Aktier, andelar och värdepapper forts.

	Antal 2016	Bokfört värde 2016	Bokfört värde 2015	Marknadsvärde 2016-12-31
Handelsbanken (SHB); 3,12	7 500	150 184,29	150 184,29	949 500,00
Nordea bank AB, 45,01	10 400	644 628,79	644 628,79	1 053 520,00
SEB AB, A 10,00 (inköpskurs 58,76)	8 000	283 420,98	283 420,98	764 400,00
Swedbank AB Serie A	4 600	471 773,29	471 773,29	1 013 380,00
SEB Sverigefond Småbolag	118 577,2551	1 487 426,88	1 487 426,88	5 273 047,00
ABB LTD, genomsnitt 14,68	3 900	57 269,30	57 269,30	748 020,00
Autoliv Inc	800	357 770,18	357 770,18	822 400,00
Jo Hambro Global Select Fund	219 955,5165	3 800 000,00	3 800 000,00	4 801 995,00
SEB Stiftelsefond Utland	588 092,7543	3 800 000,00	3 800 000,00	4 593 651,00
Billerudkorsnäs Obl 13/2018-03-27 nr102	2 000 000	2 000 000,00	2 000 000,00	2 048 549,00
SBAB Bank AB 4,13% Emt 12/2017-03-23 nom	4 000 000	4 023 150,00	4 023 150,00	4 166 072,00
SEB Dynamisk Räntefond HNW SEK	40 131,6317	4 000 000,00	0,00	4 000 000,00
SEB Asset Selection	15 756,7414	1 840 996,62	1 840 996,62	2 808 733,00
Volvo Treasury AB Emtn 11/2016-12-08	0	0,00	2 128 631,50	0,00
Getinge AB 100,45	0	0,00	657 146,80	0,00
Summa		29 605 084,12	27 318 947,43	47 084 266,00



Cirkeldiagrammet visar fördelningen av stiftelsens egna värdepapper baserat på marknadsvärdet. Det totala marknadsvärdet för stiftelsens egna värdepapper är 46 957 153 kr.

Gemensamma värdepapper	2016	2015	Nominellt värde
Svenska Garantiprodukter	362 742,90	362 742,90	360 938,20
Summa Gemensamma värdepapper	362 742,90	362 742,90	360 938,20

Ingående bokfört värde	27 681 690,33
Inköp under året	5 119 494,00
Försäljning under året	-2 833 357,31
Utgående bokfört värde	29 967 827,02

Not 3

Kortfristiga fordringar	2016	2015
Upplupna ränteintäkter	127 461,00	127 370,00
Summa	127 461,00	127 370,00

Not 4

Kassa och bank	2016	2015
Bankkonto SEB (alla stiftelser)	96 809,93	117 819,47
Skandinaviska Enskilda Banken	11 396 845,76	12 471 739,82
Summa	11 493 655,69	12 589 559,29

Not 5

Eget kapital	Bundet eget kapital	Fritt eget kapital (Disponibla medel)	
<i>Belopp vid årets ingång</i>	27 442 891,60	10 154 903,02	37 597 794,62
Årets resultat		1 190 324,09	
Omföring av realisationsvinster/-förluster till bundet eget kapital	198 629,69	-198 629,69	
Beslutade anslag		0,00	
Belopp vid årets utgång	27 641 521,29	11 146 597,42	38 788 118,71

Disponibelt av fritt eget kapital är 8 446 597,42 kr då kommunstyrelsen under 2017 beslutat att dela ut 2 700 000 kr av 2016 års utdelning.

Statistik över utdelning

År	Bidrag att dela ut *	Utdelat bidrag	Bidrag kvar	Utdelning i % 5 år tillbaka
2012	8 032 984,00	0,00	8 032 984,00	30,50 %
2013	9 264 568,00	3 000 000,00	6 264 568,00	39,56 %
2014	7 519 905,00	0,00	7 519 905,00	28,52 %
2015	8 763 070,00	0,00	8 763 070,00	25,50 %
2016	10 154 903,00	0,00	10 154 903,00	22,81 %

* inklusive kvarvarande bidrag från föregående år

Not 6

Kortfristiga skulder	2016	2015
Beviljade ej utbetalda anslag	2 800 000,00	2 800 000,00
Avgifter till länsstyrelsen	825,00	825,00
Summa	2 800 825,00	2 800 825,00

Underskrifter

Kommunstyrelsen är förvaltare av stiftelsen

Ledamöter i kommunstyrelsen

Köping den 18 maj 2017

Revisionsberättelse har lämnats den 2017



Årsredovisning för stiftelsen Ida och John Engströms minnesfond

Organisationsnummer: 878500-7181

Räkenskapsåret 1 januari 2016 – 31 december 2016

Styrelsen/förvaltaren för Stiftelsen Ida och John Engströms minnesfond avger
härmed följande årsredovisning.



KÖPINGS KOMMUN

Innehåll

Förvaltningsberättelse	3
Resultaträkning	5
Balansräkning	6
Tilläggsupplysningar	7
Underskrifter	12

Förvaltningsberättelse

Styrelse – anknuten förvaltning

Stiftelsen har anknuten förvaltning vilket innebär att Köpings kommunstyrelse är förvaltare.

Stiftelsens ändamål

Stiftelsen uppkom genom testamente 1982. Avkastningen ska användas för understödjande av verksamheten i Köpings museum eller gammelgården eller idrotts- och fritidsändamål eller till annat angeläget ändamål som inte hade kunnat tillgodoses genom anslag av skattemedel. Hälften av utdelningen disponeras av kyrkorådet.

Främjandet av stiftelsens ändamål

Under året delades det ut 4 877 300 kr, enligt stiftelsens ändamål delas pengarna mellan kyrkan och Kultur & Fritid. 2015 delades totalt 638 270 kr ut, 2014 var utdelningen 0 kr och 2013 delades 373 886 kr ut. Utdelning fördelas inom Kultur & Fritid till bland annat barn- och ungdomsenheten, biblioteket och museet.

Väsentliga händelser under räkenskapsåret

Det har under året köpts och sålts av stiftelsens egna värdepapper.

Resultat och ställning

Beträffande stiftelsens redovisade resultat för räkenskapsåret och ställning 2016-12-31 hänvisas till följande resultaträkning samt balansräkning och noter till dessa. Av not 6 framgår det belopp som är tillgängligt för utdelning. Stiftelsen har en värdepappersdepå hos Nordea. Marknadsvärdet på den har minskat med 9 % under det gångna året.

Kkr	2016	2015	2014	2013	2012	2011	2010	2009	2008	2007
Bruttoavkastning	443	394	365	641	562	513	432	371	650	514
Årets resultat	2 719	5 919	14 951	638	408	281	234	410	196	310
Förmögenhet	21 950	23 916	18 996	21 593	16 238	13 388	15 762	14 197	10 350	17 172

Stiftelsens förmögenhet definieras som det marknadsmässiga värdet av de finansiella anläggningstillgångarna, omsättningstillgångarna samt avdrag för skulder.

Disponibelt av årets resultat

Stiftelsen får inte dela ut realisationsvinster. Följande medel finns disponibla:

Redovisat resultat	2 719 270,38
Avsättning till bundet eget kapital	
Realisationsresultat	-2 306 494,10
Disponibelt av redovisat resultat	412 776,28

Resultaträkning

Intäkter	2016	2015
Aktieutdelningar	386 256,86	335 972,12
Ränteintäkter, värdepapper	57 152,68	56 605,96
Räntor, bank	0,00	2 291,76
Räntor, övrigt	0,00	69,85
Summa intäkter	443 409,54	394 939,69
Kostnader	2016	2015
Förvaltningskostnader	-30 633,26	-36 483,35
Räntekostnader	0,00	-21,50
Summa kostnader	-30 633,26	-36 504,85
Resultat före realisationsresultat	412 776,28	358 434,84
Realisationsvinster	2 713 249,69	2 370 615,32
Realisationsförluster	-406 755,59	-361 650,51
Resultat före skatt	2 719 270,38	2 367 399,65
Skatt	Not 2	0,00
		3 551 401,00
Årets resultat	2 719 270,38	5 918 800,65

Balansräkning

Tillgångar		2016-12-31	2015-12-31
Anläggningstillgångar			
<i>Finansiella anläggningstillgångar</i>			
Aktier, andelar och värdepapper	Not 3	19 762 226,27	22 058 794,49
Summa anläggningstillgångar		19 762 226,27	22 058 794,49
Omsättningstillgångar			
Kortfristiga fordringar	Not 4	653,00	0,00
Kassa och bank	Not 5	1 316 847,62	1 178 962,02
Summa omsättningstillgångar		1 317 500,62	1 178 962,02
Summa tillgångar		21 079 726,89	23 237 756,51
Eget kapital och skulder		2016-12-31	2015-12-31
Eget kapital	Not 6		
Bundet eget kapital		20 666 084,44	18 359 590,34
Fritt eget kapital		412 817,45	4 877 341,17
Summa eget kapital		21 078 901,89	23 236 931,51
Skulder			
Kortfristiga skulder	Not 7	825,00	825,00
Summa skulder		825,00	825,00
Summa eget kapital och skulder		21 079 726,89	23 237 756,51
Ställda panter		0,00	0,00
Ansvarsförbindelser		0,00	0,00

Tilläggsupplysningar

Not 1

Årsredovisningen har upprättats enligt Årsredovisningslagen och Bokföringsnämndens allmänna råd.

Värdering av värdepapper

Värdepapper som är anskaffade före 1996, redovisas till nominellt värde.

Värdepapper inköpta efter 1996 värderas till anskaffningsvärdet.

Not 2

Skatt	2016	2015
Skatt på årets resultat	0,00	0,00
Justering skatt på årets resultat 2013	0,00	-163 485,00
Justering skatt på årets resultat 2014	0,00	-3 387 916,00
Summa	0,00	-3 551 401,00


Not 3

Aktier, andelar och värdepapper

	Antal 2016	Bokfört värde 2016	Bokfört värde 2015	Marknadsvärde 2016-12-31
Nordea	44 073,8300	4 243 070,54	0,00	4 266 955,00
Bostadsobligationsfond utd				
Institutionella Aktiefonden Stabil utd	9 355,1551	1 539 062,00	0,00	1 554 415,00
Nordea Multi-Asset Fund	9 515,5709	1 100 000,00	0,00	1 112 085,00
Ikanobank Frn 106 170926	2 000 000	2 032 494,00	2 032 494,00	2 007 200,00
SBAB Aiobl Frn 170323	2 000 000	2 095 435,95	2 095 435,95	2 006 000,00
Castellum	3 400,0000	401 380,28	0,00	424 660,00
Investor B	2 100,0000	558 097,38	374 957,03	715 050,00
Kinnevik	2 100,0000	427 488,22	0,00	458 430,00
Nordax Group	7 000,0000	302 332,11	465 492,00	362 250,00
SE-banken, genomsnitt 11,04	6 600,0000	302 842,70	52 999,52	630 630,00
Autoliv Inc SDB	640,0000	543 122,77	432 025,97	657 920,00
Bonava B	2 700,0000	255 390,80	0,00	381 240,00
H&M B	3 800,0000	1 072 805,64	0,00	962 920,00
SCA B	2 350,0000	599 810,15	0,00	604 655,00

Aktier, andelar och värdepapper forts	Antal 2016	Bokfört värde 2016	Bokfört värde 2015	Marknadsvärde 2016-12-31
Eltel	3 000,0000	286 788,67	0,00	187 500,00
Intrum Justitia	1 300,0000	321 015,58	292 000,65	399 620,00
NCC B	1 900,0000	310 992,00	470 521,00	428 260,00
Securitas B	3 900,0000	528 950,12	0,00	559 260,00
Trelleborg B	3 050,0000	493 317,04	408 061,16	546 865,00
Volvo B	5 200,0000	448 253,76	468 903,00	553 280,00
Elekta B	7 200,0000	502 115,74	0,00	580 320,00
Millicom Intl Cell. S.A SDB	540,0000	264 418,71	0,00	210 222,00
Telia Company	10 600,0000	455 286,14	472 313,00	389 126,00
Stor Enso R SEK	5 900,0000	456 758,76	438 616,00	577 905,00
Nordea Bostadsobligationsfond	0,0000	0,00	2 715 000,00	0,00
Institutionella Aktiefonden Stabil	0,0000	0,00	1 200 000,00	0,00
Nordea Emerging Stars Equity Fund	0,0000	0,00	349 520,00	0,00
Nordea European Sm and Mid Cap Equity Fund	0,0000	0,00	600 000,00	0,00
Schroders SISF China Opportunities A Acc USD	0,0000	0,00	400 000,00	0,00
SPB Oresund Frn 123 160118	0,0000	0,00	2 036 547,00	0,00
Fabege AB	0,0000	0,00	353 118,51	0,00
Klövern B	0,0000	0,00	442 323,00	0,00
SKF B	0,0000	0,00	372 153,00	0,00
Dustin Group	0,0000	0,00	433 472,00	0,00
Nobia	0,0000	0,00	261 383,65	0,00
Hexagon B	0,0000	0,00	356 356,00	0,00
Inwido	0,0000	0,00	422 001,00	0,00
JM AB	0,0000	0,00	494 087,12	0,00
Nolato B	0,0000	0,00	314 809,19	0,00
Astra Zeneca	0,0000	0,00	447 823,24	0,00
Billerudkorsnäs	0,0000	0,00	351 525,75	0,00

Aktier, andelar och värdepapper forts	Antal 2016	Bokfört värde 2016	Bokfört värde 2015	Marknadsvärde 2016-12-31
Holmen B	0,0000	0,00	740 077,00	0,00
Likvida medel, depå 3768 01 16989		0,00	1 543 781,54	
Summa		19 541 229,16	21 837 797,28	20 576 768,00



Cirkeldiagrammet visar fördelningen av stiftelsens egna värdepapper baserat på marknadsvärdet. Det totala marknadsvärdet för stiftelsens egna värdepapper är 20 576 768 kr.

Nordea tar löpande under året ut en förvaltningsavgift för fonddelen. Den avgiften dras direkt från fonden och ingen faktura eller specifikation går ut till kunden. På årsuppgiften finns förvaltningsavgiften med som en information. Under 2016 har förvaltningsavgiften för fonderna varit totalt 46 299 kr.

Förvaltningsavgiften för aktiedelen är det courtage Nordea tar ut vid köp och försäljningar av aktier.

Gemensamma värdepapper	2016	2015	Nominellt värde
Svenska Garantiprodukter	220 997,11	220 997,11	219 897,62
Summa Gemensamma värdepapper	220 997,11	220 997,11	219 897,62

Ingående bokfört värde	22 058 794,39
Inköp under året	16 726 914,00
Försäljning under året	-19 023 482,22
Utgående bokfört värde	19 762 226,17

Not 4

Kortfristiga fordringar	2016	2015
Upplupna ränteintäkter	653,00	0,00
Summa	653,00	0,00

Not 5

Kassa och bank	2016	2015
Bankkonto SEB (alla stiftelser)	1 153 779,96	1 178 315,52
Plusgiro 68 54 66-5	46,50	646,50
Likvida medel depå Nordea	163 021,16	0,00
Summa	1 316 847,62	1 178 962,02

Not 6

Eget kapital	Stiftelse- kapital 1982	Bundet eget kapital	Fritt eget kapital (Disponibla medel)	
<i>Belopp vid årets ingång</i>	649 314,00	17 710 276,34	4 877 341,17	23 236 931,51
Årets resultat			2 719 270,38	
Omföring av realisationsvinster/-förluster till bundet eget kapital		2 306 494,10	-2 306 494,10	
Beslutade anslag			-4 877 300,00	
Belopp vid årets utgång	649 314,00	20 016 770,43	412 817,46	21 078 901,89

Statistik över utdelning

År	Bidrag att dela ut *	Utdelat bidrag	Bidrag kvar	Utdelning i % 5 år tillbaka
2012	407 638,00	407 638,00	0,00	100,00 %
2013	373 886,00	373 886,00	0,00	100,00 %
2014	638 270,00	0,00	638 270,00	67,00 %
2015	638 270,00	638 270,00	0,00	100,00 %
2016	4 877 300,00	4 877 300,00	0,00	100,00 %

* inklusive kvarvarande bidrag från föregående år

Not 7

Kortfristiga skulder	2016	2015
Avgifter till länsstyrelsen	825,00	825,00
Summa	825,00	825,00

Underskrifter

Kommunstyrelsen är förvaltare av stiftelsen

Ledamöter i kommunstyrelsen

Köping den 18 maj 2017

Revisionsberättelse har lämnats den 2017



Årsredovisning för stiftelsen Köpingsfonden

Organisationsnummer: 878500-7215

Räkenskapsåret 1 januari 2016 – 31 december 2016

Styrelsen/förvaltaren för Stiftelsen Köpingsfonden avger härmed följande
årsredovisning.



**KÖPINGS
KOMMUN**

Innehåll

Förvaltningsberättelse	3
Resultaträkning	5
Balansräkning	6
Tilläggsupplysningar	7
Underskrifter	11

Förvaltningsberättelse

Styrelse – anknuten förvaltning

Stiftelsen har anknuten förvaltning vilket innebär att Köpings kommunstyrelse är förvaltare.

Stiftelsens ändamål

Stiftelsen uppkom genom testamente från september 1967. Minst 15 % av avkastningen skall läggas till kapitalet. Återstående del ska användas för inköp av konstföremål eller annat förskönande av platsen (Köping), samt för utförande av arbete för detta ändamål, som inte bör betalas av skattemedel.

Främjandet av stiftelsens ändamål

Stiftelsen har inte haft några utdelningar under året men 2015 delades 350 000 kr ut, av tidigare beviljade anslag.

Väsentliga händelser under räkenskapsåret

Det har under året köpts och sålts av stiftelsens egna värdepapper.

Resultat och ställning

Beträffande stiftelsens redovisade resultat för räkenskapsåret och ställning 2016-12-31 hänvisas till följande resultaträkning samt balansräkning och noter till dessa. Av not 4 framgår det belopp som är tillgängligt för utdelning. Stiftelsen har en värdepappersdepå hos Söderberg och Partners. Marknadsvärdet på den har ökat med 5 % under det gångna året.

Kkr	2016	2015	2014	2013	2012	2011	2010	2009	2008	2007
Bruttoavkastning	634	610	234	761	681	655	237	446	975	914
Årets resultat	-16	2 189	332	12 794	0	59	0	2 075	0	1 585
Förmögenhet	28 061	26 838	25 212	23 024	23 375	20 877	25 515	18 021	18 247	23 430

Stiftelsens förmögenhet definieras som det marknadsmässiga värdet av de finansiella anläggningstillgångarna, omsättningstillgångarna samt avdrag för skulder.

Disponibelt av årets resultat

Stiftelsen får inte dela ut realisationsvinster. Dessutom kräver stadgarna en viss kapitalisering, d v s avsättning till bundet eget kapital. Följande medel finns disponibla:

Redovisat resultat	-15 702,46
Avsättning till bundet eget kapital	
Realisationsresultat	427 621,60
Avsättning enligt stadgarna, 15 %	-95 059,02
Disponibelt av redovisat resultat	316 860,12

Resultaträkning

Intäkter	2016	2015
Aktieutdelningar	422 144,56	351 502,49
Räntor, värdepapper	211 582,22	252 389,13
Räntor, bank	0,00	6 522,22
Summa intäkter	633 726,78	610 413,84
Kostnader	2016	2015
Förvaltningskostnader	-30 033,00	-33 533,00
Finansiella kostnader	-191 774,64	-111 006,17
Summa kostnader	-221 807,64	-144 539,17
Resultat före realisationsresultat	411 919,14	465 874,67
Realisationsvinster	230 203,07	1 833 687,27
Realisationsförluster	-657 824,67	-110 389,81
Årets resultat	-15 702,46	2 189 172,13

Balansräkning

Tillgångar		2016-12-31	2015-12-31
Anläggningstillgångar			
<i>Finansiella anläggningstillgångar</i>			
Aktier, andelar och värdepapper	Not 2	22 748 240,95	22 725 594,55
Summa anläggningstillgångar		22 748 240,95	22 725 594,55
Omsättningstillgångar			
Kassa och bank	Not 3	5 900 781,75	5 939 130,61
Summa omsättningstillgångar		5 900 781,75	5 939 130,61
Summa tillgångar		28 649 022,70	28 664 725,16

Eget kapital och skulder		2016-12-31	2016-12-31
Eget kapital	Not 4		
Bundet eget kapital		23 916 984,25	24 249 546,83
Fritt eget kapital		1 356 213,45	1 039 353,33
Summa eget kapital		25 273 197,70	25 288 900,16
Skulder			
Kortfristiga skulder	Not 5	3 375 825,00	3 375 825,00
Summa skulder		3 375 825,00	3 375 825,00
Summa eget kapital och skulder		28 649 022,70	28 664 725,16

Ställda panter	0,00	0,00
Ansvarsförbindelser	0,00	0,00

Tilläggsupplysningar

Not 1

Årsredovisningen har upprättats enligt Årsredovisningslagen och Bokföringsnämndens allmänna råd.

Värdering av värdepapper

Värdepapper som är anskaffade före 1996, redovisas till nominellt värde.

Värdepapper inköpta efter 1996 värderas till anskaffningsvärdet.

Not 2

Aktier, andelar och värdepapper

	Antal 2016	Bokfört värde 2016	Bokfört värde 2015	Marknadsvärde 2016-12-31
Didner & Gerge Aktiefond	1 153,2214	2 065 039,51	1 968 542,51	2 924 157,08
Norron Active R	5 084,0052	1 351 978,00	1 315 084,00	1 402 829,50
Öhman Småbolagsfond A	928,7591	1 877 429,26	1 787 951,26	2 982 598,40
SPP Aktiefond Japan	7 309,6149	488 077,16	955 022,00	553 171,92
Fidelity Emerging Markets A, USD	0,0000	0,00	756 473,93	0,00
HSBC GIF Asia Ex Japan EQ SM CAP A	940,2380	403 270,80	388 343,80	497 578,15
Nordea-1 Emerging Stars Equity	608,1280	476 014,00	0,00	533 784,35
Öhman Etisk Index Europa	8 001,2176	998 000,00	0,00	1 000 392,24
Swedbank Robur Access USA	11 009,7384	1 866 699,00	1 362 132,00	2 489 081,66
SPP Global Plus A	4 838,8697	590 000,00	0,00	569 098,01
SPP Tillväxtmarknad Plus A	7 885,3879	944 000,00	0,00	926 566,99
UBS Equity Sicav European Opportunity Unconstrained	0,0000	0,00	2 305 671,12	0,00
Catella Avkastning	0,0000	0,00	5 338 568,03	0,00
Catella Nordic Corporate Bond Flex RD	0,0000	0,00	1 174 937,80	0,00
Simplicity Likviditet	48 227,2727	5 305 000,00	0,00	5 305 482,27
Skagen Krona	15 905,3735	1 622 375,86	3 244 751,74	1 592 003,83

Aktier, andelar och värdepapper forts.	Antal 2016	Bokfört värde 2016	Bokfört värde 2015	Marknadsvärde 2016-12-31
Öhmans företagsobligationsfond A	9 013,6939	1 040 000,00	0,00	1 040 991,51
SPP Grön Obligationsfond	15 855,9200	1 592 241,00	0,00	1 600 739,16
Summa		20 620 124,59	20 597 478,19	23 418 475,07

Fördelning av egna värdepapper



Cirkeldiagrammet visar fördelningen av stiftelsens egna värdepapper baserat på marknadsvärdet. Det totala marknadsvärdet för stiftelsens egna värdepapper är 23 418 475 kr.

Gemensamma värdepapper	2016	2015	Nominellt värde
Svenska Garantiprodukter	2 128 116,36	2 128 116,36	2 117 528,71
Summa Gemensamma värdepapper	2 128 116,36	2 128 116,36	2 117 528,71

Ingående bokfört värde	22 725 594,55
Inköp under året	11 938 572,00
Försäljning under året	-11 915 925,60
Utgående bokfört värde	22 748 240,95

Not 3

Kassa och bank	2016	2015
Bankkonto SEB (alla stiftelser)	5 831 286,43	5 808 381,21
Likvida medel, depå Söderberg & Partners	69 495,32	130 749,40
Summa	5 900 781,75	5 939 130,61

Not 4

Eget kapital	Stiftelse- kapital 1967	Bundet eget kapital	Fritt eget kapital (Disponibla medel)	
<i>Belopp vid årets ingång</i>	190 154,27	24 059 392,56	1 039 353,33	25 288 900,16
Årets resultat			-15 702,46	
Omföring av realisationsvinster/-förluster till bundet eget kapital		-427 621,60	427 621,60	
Kapitalisering av löpande avkastning, 15 %		95 059,02	-95 059,02	
Beslutade anslag			0,00	
Belopp vid årets utgång	190 154,27	23 726 829,98	1 356 213,45	25 273 197,70

Disponibelt av fritt eget kapital är 326 213,45 kr då kommunstyrelsen under 2017 beslutat att dela ut 1 030 000 kr av 2016 års utdelning.

Statistik över utdelning

År	Bidrag att dela ut *	Utdelat bidrag	Bidrag kvar	Utdelning i % 5 år tillbaka
2012	1 018 384,86	0,00	1 018 384,86	67,69 %
2013	1 552 100,00	1 550 000,00	2 100,00	99,94 %
2014	592 100,00	0,00	592 100,00	73,10 %
2015	665 000,00	0,00	665 000,00	70,76 %
2016	1 030 000,00	0,00	1 030 000,00	60,08%

* inklusive kvarvarande bidrag från föregående år

Not 5

Kortfristiga skulder	2016	2015
Beviljade ej utbetalda anslag	3 375 000,00	3 725 000,00
Avgifter till länsstyrelsen	825,00	825,00
Summa	3 375 825,00	3 725 825,00

Underskrifter

Kommunstyrelsen är förvaltare av stiftelsen

Ledamöter i kommunstyrelsen

Köping den 18 maj 2017

_____	_____
_____	_____
_____	_____

Revisionsberättelse har lämnas den 2017



Årsredovisning för stiftelsen Köpings kommuns samfond för skoländamål

Organisationsnummer: 878500-7223

Räkenskapsåret 1 januari 2016 – 31 december 2016

Styrelsen/förvaltaren för Stiftelsen Köpings kommuns samfond för skoländamål
avger härmed följande årsredovisning.



KÖPINGS KOMMUN

Innehåll

Förvaltningsberättelse	3
Resultaträkning	5
Balansräkning	6
Tilläggsupplysningar	7
Underskrifter	10

Förvaltningsberättelse

Styrelse – anknuten förvaltning

Stiftelsen har anknuten förvaltning vilket innebär att Köpings kommunstyrelse är förvaltare. Skol- och utbildningsnämndens Premie- och stipendienämnd beslutar om utdelningar.

Stiftelsens ändamål

Från 1977 är stiftelsen en samfond. Minst 10 % av avkastningen skall läggas till kapitalet. Återstående del ska användas till stipendier åt elever som visar god kamratanda eller berömvärd flit, som ägnat arbete åt teater eller musik eller annan kulturell verksamhet vid skolan eller åt gymnastik eller idrott, stipendium för fortsatt utbildning efter genomgång av obligatorisk skola samt hjälp åt elev för studier eller studieresa inom- eller utomlands, studiebesök, skolresa, fritidsverksamhet, kulturell verksamhet, idrottstävling eller annat för eleverna gemensamt ändamål.

Främjandet av stiftelsens ändamål

Under 2016 delades 29 000 kr ut till enskilda elever och skolklasser, för att användas till olika aktiviteter. Beviljade ej utbetalda anslag är 72 100 kr. 2015 delade stiftelsen totalt ut 113 900 kr och 2014 var utdelningen 163 300 kr.

Väsentliga händelser under räkenskapsåret

Det har under året köpts och sålts av stiftelsens egna värdepapper.

Resultat och ställning

Beträffande stiftelsens redovisade resultat för räkenskapsåret och ställning 2016-12-31 hänvisas till följande resultaträkning samt balansräkning och noter till dessa. Av not 4 framgår det belopp som är tillgängligt för utdelning. Stiftelsen har en värdepappersdepå hos Söderberg och Partners. Marknadsvärdet har ökat med 5 % under året.

Kkr	2016	2015	2014	2013	2012	2011	2010	2009	2008	2007
Bruttoavkastning	213	200	62	226	200	179	151	149	195	209
Årets resultat	-36	727	80	4 723	74	99	111	230	178	134
Förmögenhet	9 532	9 205	8 649	8 080	7 226	6 884	7 661	7 035	6 509	8 447

Stiftelsens förmögenhet definieras som det marknadsmässiga värdet av de finansiella anläggningstillgångarna, omsättningstillgångarna samt avdrag för skulder.

Disponibelt av årets resultat

Stiftelsen får inte dela ut realisationsvinster. Dessutom kräver stadgarna en viss kapitalisering, d v s avsättning till bundet eget kapital. Följande medel finns disponibla.

Redovisat resultat	-35 556,79
<i>Avsättning till bundet eget kapital:</i>	
Realisationsresultat	149 694,39
Avsättning enligt stadgarna, 10 %	-21 311,99
Disponibelt av redovisat resultat	92 825,61

Resultaträkning

Intäkter	2016	2015
Aktieutdelningar	146 569,46	122 490,55
Räntor, värdepapper	66 550,48	75 900,56
Räntor, bank	0,00	1 194,98
Summa intäkter	213 119,94	199 586,09
Kostnader	2016	2015
Förvaltningskostnader	-32 118,00	-35 203,00
Finansiella kostnader	-66 864,34	-38 679,97
Summa kostnader	-98 982,34	-73 882,97
Resultat före realisationsresultat	114 137,60	125 703,12
Realisationsvinster	80 270,09	639 421,69
Realisationsförluster	-229 964,48	-38 037,22
Årets resultat	-35 556,79	727 087,59

Balansräkning

Tillgångar		2016-12-31	2015-12-31
Anläggningstillgångar			
<i>Finansiella anläggningstillgångar</i>			
Aktier, andelar och värdepapper	Not 2	7 629 859,61	7 632 337,00
Summa anläggningstillgångar		7 629 859,61	7 632 337,00
Omsättningstillgångar			
Kassa och bank	Not 3	935 093,07	997 496,47
Summa omsättningstillgångar		935 093,07	997 496,47
Summa tillgångar		8 564 952,68	8 629 833,47
Eget kapital och skulder		2016-12-31	2015-12-31
Eget kapital	Not 4		
Bundet eget kapital		8 398 754,79	8 527 137,19
Fritt eget kapital		92 916,89	101 191,28
Summa eget kapital		8 491 671,68	8 628 328,47
Skulder	Not 5		
Kortfristiga skulder		73 281,00	1 505,00
Summa skulder		73 281,00	1 505,00
Summa eget kapital och skulder		8 564 952,68	8 629 833,47
Ställda panter		0,00	0,00
Ansvarsförbindelser		0,00	0,00

Tilläggsupplysningar

Not 1

Årsredovisningen har upprättats enligt Årsredovisningslagen och Bokföringsnämndens allmänna råd.

Värdering av värdepapper

Värdepapper som är anskaffade före 1996, redovisas till nominellt värde.

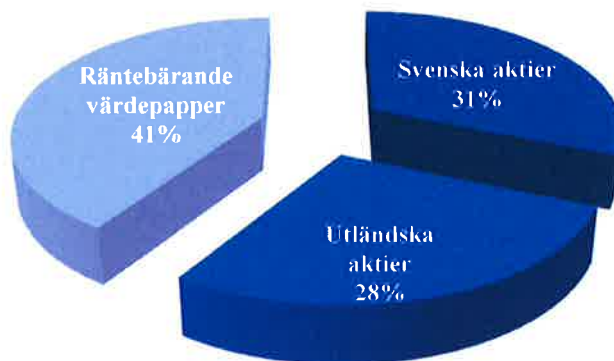
Värdepapper inköpta efter 1996 värderas till anskaffningsvärdet.

Not 2

Aktier, andelar och värdepapper

	Antal 2016	Bokfört värde 2016	Bokfört värde 2015	Marknadsvärde 2016-12-31
Didner & Gerge Aktiefond	402,0516	719 866,46	686 224,46	1 019 459,08
Norron Active R	1 771,4581	471 080,00	458 225,00	488 798,41
Öhman Småbolagsfond A	324,2299	655 347,60	624 110,60	1 041 225,42
SPP Aktiefond Japan	2 543,4302	169 833,00	332 315,00	192 479,93
UBS Equity Sicav European Opportunity Unconstrained	0,0000	0,00	806 312,31	0,00
HSBC Gif Asia Ex Japan EQ SM CAP A	320,3860	137 415,58	132 328,58	169 551,46
Nordea-1 Emerging Stars Equity	211,5230	165 570,00	0,00	185 664,31
Öhman Etisk Index Europa	2 878,7759	365 000,00	0,00	359 933,35
Swedbank Robur Access USA	3 840,9189	651 270,00	475 257,00	868 354,94
SPP Global Plus A	1 500,8698	183 000,00	0,00	176 516,85
SPP Tillväxtmarknad Plus A	2 739,8382	328 000,00	0,00	321 942,77
Fidelity Emerging Markets A, USD	0,0000	0,00	263 829,91	0,00
Catella Nordic Corporate Bond Flex RD	0,0000	0,00	404 404,34	0,00
Catella Avkastning	0,0000	0,00	1 860 979,19	0,00
Simplicity Likviditet	16 818,1818	1 850 000,00	0,00	1 850 168,18
Skagen Krona	5 545,5434	565 648,83	1 131 297,47	555 065,45
Öhmans företagsobligationsfond A	3 120,1248	360 000,00	0,00	360 343,21
SPP Grön Obligationsfond	5 484,7529	550 775,00	0,00	553 714,87
Summa		7 172 806,47	7 175 283,86	8 143 218,23

Fördelning av egna värdepapper



Cirkeldiagrammet visar fördelningen av stiftelsens egna värdepapper baserat på marknadsvärdet. Det totala marknadsvärdet för stiftelsens egna värdepapper är 8 143 218 kr.

Gemensamma värdepapper	2016	2015	Nominellt värde
Svenska Garantiprodukter	457 053,14	457 053,14	454 779,24
Summa Gemensamma värdepapper	457 053,14	914 106,28	454 779,24
Ingående bokfört värde	7 632 337,00		
Inköp under året	4 298 124,00		
Försäljning under året	-4 300 601,39		
Utgående bokfört värde	7 629 859,61		

Not 3

Kassa och bank	2016	2015
Bankkonto SEB (alla stiftelser)	897 513,25	947 585,77
Likvida medel, depå Söderberg & Partners	37 579,82	49 910,70
Summa	935 093,07	997 496,47

Not 4

Eget kapital	Stiftelse- kapital 1978-01-01	Bundet eget kapital	Fritt eget kapital (Disponibla medel)	
<i>Belopp vid årets ingång</i>	532 531,09	7 994 606,10	101 191,28	8 628 328,47
Årets resultat			-35 556,79	
Omföring av realisationsvinster/-förluster till bundet eget kapital		-149 694,39	149 694,39	
Kapitalisering av löpande avkastning, 10 %		21 311,99	-21 311,99	
Beslutade anslag			-101 100,00	
Belopp vid årets utgång	532 531,09	7 866 223,70	92 916,89	8 491 671,68

Statistik över utdelning

År	Bidrag att dela ut *	Utdelat bidrag	Bidrag kvar	Utdelning i % 5 år tillbaka
2012	143 500,00	125 000,00	18 500,00	97,9 %
2013	241 000,00	131 184,00	109 816,00	88,1 %
2014	167 406,00	163 300,00	4 106,00	99,4 %
2015	113 900,00	113 900,00	0,00	100,0 %
2016	101 100,00	29 000,00	72 100,00	88,64%

* inklusive kvarvarande bidrag från föregående år

Not 5

Kortfristiga skulder	2016	2015
Beviljade ej utbetalda anslag	72 100,00	0,00
Avgifter till länsstyrelsen	825,00	825,00
Avgift till banken	356,00	680,00
Summa	73 281,00	1 505,00

Underskrifter

Kommunstyrelsen är förvaltare av stiftelsen

Ledamöter i kommunstyrelsen

Köping den 18 maj 2017

_____	_____
_____	_____
_____	_____
_____	_____

Revisionsberättelse har lämnats den2017

Studiefond för skolledare & lärare vid Köpings kommuns gymnasieskola & grundskolas högstadium

Organisationsnummer 878500-7199

Stiftelsen har anknuten förvaltning vilket innebär att Köpings kommunstyrelse är förvaltare. Skol- och utbildningsnämndens Premie- och stipendienämnd beslutar om utdelningarna. Från 1969 är stiftelsen en samfond. Minst 10 % av avkastningen skall läggas till kapitalet. Återstående del skall delas ut som bidrag till studier, studieresor, vetenskapligt och pedagogiskt författarskap till skolledare och lärare vid Köpings gymnasieskola och grundskolas högstadium.

Stiftelsen har inte haft någon utdelning 2016 och 2015, men 1 500 kr finns att dela ut från 2016. Under 2014 delades 18 430 kr ut för studieresa till Irland för 10 lärare i årskurs 9. 2013 delas 4 000 kr ut till två lärare för resa till utbytesskola i Grenoble i Frankrike.

Resultaträkning

Intäkter	2016	2015
Räntor, värdepapper	4 932,53	8 565,53
Räntor, bank	0,00	437,97
Summa intäkter	4 932,53	9 003,50
Kostnader	2016	2015
Förvaltningskostnader	-6 139,00	-7 209,00
Summa kostnader	-6 139,00	-7 209,00
Resultat före realisationsresultat	-1 206,47	1 794,50
Realisationsvinster/-förluster	0,00	-315,68
Årets resultat	-1 206,47	1 478,82

Balansräkning

Tillgångar		2016-12-31	2015-12-31
Anläggningstillgångar			
Aktier, andelar och värdepapper	Not 1	198 287,59	198 287,59
Summa anläggningstillgångar		198 287,59	198 287,59
Omsättningstillgångar			
Kassa och bank		407 181,61	408 388,08
Summa omsättningstillgångar		407 181,61	408 388,08
Summa tillgångar		605 469,20	606 675,67

Eget kapital och skulder		2016-12-31	2015-12-31
Eget kapital			
	Not 2		
Bundet eget kapital		605 028,32	604 535,07
Fritt eget kapital		-1 659,12	1 540,60
Summa eget kapital		603 369,20	606 075,67
Skulder			
Kortfristiga skulder	Not 3	2 100,00	600,00
Summa skulder		2 100,00	600,00
Summa eget kapital och skulder		605 469,20	606 675,67

Ställda panter	0,00	0,00
Ansvarsförbindelser	0,00	0,00

Tilläggsupplysningar

Årsredovisningen har upprättats enligt Årsredovisningslagen och Bokföringsnämndens allmänna råd.

Not 1

Gemensamma värdepapper	2016	2015	Nominellt värde
Svenska Garantiprodukter	198 287,59	198 287,59	197 301,08
Summa	198 287,59	198 287,59	197 301,08

Not 3

Eget kapital	Bundet eget kapital	Fritt eget kapital (Disponibla medel)	
<i>Belopp vid årets ingång</i>	604 535,07	1 540,60	606 075,67
Årets resultat		-1 206,47	
Omföring av realisationsvinster/-förluster till bundet eget kapital	0,00	0,00	
Kapitalisering av löpande avkastning	493,25	-493,25	
Beslutade anslag		-1 500,00	
Belopp vid årets utgång	605 028,32	-1 659,12	603 369,20

Statistik över utdelning

År	Bidrag att dela ut *	Utdelat bidrag	Bidrag kvar	Utdelning i % 5 år tillbaka
2012	0,00	0,00	0,00	100,00 %
2013	14 000,00	4 000,00	10 000,00	49,49 %
2014	18 430,00	18 430,00	0,00	100,00 %
2015	0,00	0,00	0,00	100,00 %
2016	1 500,00		1 500,00	93,73 %

* inklusive kvarvarande bidrag från föregående år

Not 3

Kortfristiga skulder	2016	2015
Beviljade ej utbetalda anslag	1 500,00	0,00
Avgifter till länsstyrelsen	600,00	600,00
Summa	2 100,00	600,00

Underskrifter

Kommunstyrelsen är förvaltare av stiftelsen

Ledamöter i kommunstyrelsen

Köping den 18 maj 2017

_____	_____
_____	_____
_____	_____
_____	_____

Revisionsberättelse har lämnats den 2017

**Årsredovisning för stiftelsen
Understödsfonden för behövande
inom förutvarande Köpings stad,
mantalsskrivna personer**

Organisationsnummer: 878500-7207

Räkenskapsåret 1 januari 2016 – 31 december 2016

Styrelsen/förvaltaren för Stiftelsen Understödsfonden för behövande inom förutvarande Köpings stad, mantalsskrivna personer avger härmed följande årsredovisning.



KÖPINGS KOMMUN

Innehåll

Förvaltningsberättelse	3
Resultaträkning	5
Balansräkning	6
Tilläggsupplysningar	7
Underskrifter	10

Förvaltningsberättelse

Styrelse – anknuten förvaltning

Stiftelsen har anknuten förvaltning vilket innebär att Köpings kommunstyrelse är förvaltare. Socialnämnden beslutar om utdelningen efter samråd med individ- och familjeomsorgen samt äldre- och handikappomsorgen.

Stiftelsens ändamål

Från 1977 utgör stiftelsen en samfond. Minst 10 % av avkastningen skall läggas till kapitalet. Återstående delen av avkastningen utdelas till behövande inom förutvarande Köpings Stad mantalsskrivna personer.

Främjandet av stiftelsens ändamål

2016 och 2015 har ingen utdelning skett. Utdelningen ska gå till personer i Köpings kommun som har det tufft och behöver ett extra tillskott i kassan.

Väsentliga händelser under räkenskapsåret

Det har under året köpts och sålts av stiftelsens egna värdepapper.

Resultat och ställning

Beträffande stiftelsens redovisade resultat för räkenskapsåret och ställning 2016-12-31 hänvisas till följande resultaträkning samt balansräkning och noter till dessa. Av not 4 framgår det belopp som är tillgängligt för utdelning. Stiftelsen har en värdepappersdepå hos Söderberg och Partners. Marknadsvärdet har ökat med 4 % under året.

Kkr	2016	2015	2014	2013	2012	2011	2010	2009	2008	2007
Bruttoavkastning	18	21	12	22	16	19	12	11	19	24
Årets resultat	-2	50	10	245	13	8	8	1	17	17
Förmögenhet	983	959	919	554	836	794	820	812	742	744

Stiftelsens förmögenhet definieras som det marknadsmässiga värdet av de finansiella anläggningstillgångarna, omsättningstillgångarna samt avdrag för skulder.

Disponibelt av årets resultat

Stiftelsen får inte dela ut realisationsvinster. Dessutom kräver stadgarna en viss kapitalisering, d v s avsättning till bundet eget kapital. Följande medel finns disponibla:

Redovisat resultat	-1 964,34
Avsättning till bundet eget kapital	
Realisationsresultat	9 343,78
Avsättning enligt stadgarna, 10 %	-1 834,16
Disponibelt av redovisat resultat	5 545,28

Resultaträkning

Intäkter	2016	2015
Aktieutdelningar	9 512,90	7 678,91
Räntor, värdepapper	8 828,74	12 866,90
Räntor, bank	0,00	231,61
Summa intäkter	18 341,64	20 777,42
Kostnader		
Förvaltningskostnader	-6 586,00	-7 959,00
Finansiella kostnader	-4 376,20	-2 523,40
Summa kostnader	-10 962,20	-10 482,40
Resultat före realisationsresultat	7 379,44	10 295,02
Realisationsvinster	5 369,05	42 748,59
Realisationsförluster	-14 712,83	-2 763,31
Årets resultat	-1 964,34	50 280,30

Balansräkning

Tillgångar		2016-12-31	2015-12-31
Anläggningstillgångar			
<i>Finansiella anläggningstillgångar</i>			
Aktier, andelar och värdepapper	Not 2	677 115,66	681 688,44
Summa anläggningstillgångar		677 115,66	681 688,44
Omsättningstillgångar			
Kassa och bank	Not 3	248 271,19	245 662,75
Summa omsättningstillgångar		248 271,19	245 662,75
Summa tillgångar		925 386,85	927 351,19
Eget kapital och skulder		2016-12-31	2015-12-31
Eget kapital	Not 4		
Bundet eget kapital		917 896,81	925 406,43
Fritt eget kapital		1 890,04	-3 655,24
Summa eget kapital		919 786,85	921 751,19
Skulder			
Kortfristiga skulder	Not 5	5 600,00	5 600,00
Summa skulder		5 600,00	5 600,00
Summa eget kapital och skulder		925 386,85	927 351,19
Ställda panter		0,00	0,00
Ansvarsförbindelser		0,00	0,00

Tilläggsupplysningar

Not 1

Årsredovisningen har upprättats enligt Årsredovisningslagen och Bokföringsnämndens allmänna råd.

Värdering av värdepapper

Värdepapper som är anskaffade före 1996, redovisas till nominellt värde.

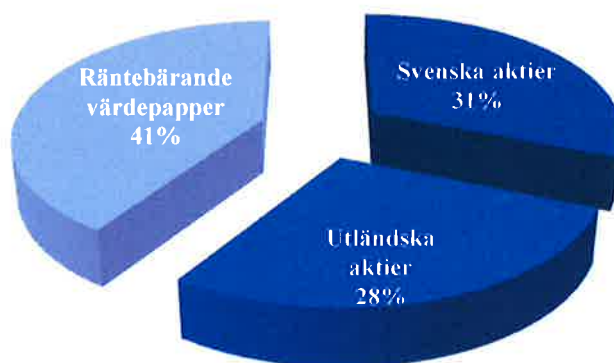
Värdepapper inköpta efter 1996 värderas till anskaffningsvärdet.

Not 2

Aktier, andelar och värdepapper

	Antal 2016	Bokfört värde 2016	Bokfört värde 2015	Marknadsvärde 2016-12-31
Didner & Gerge Aktiefond	25,6210	45 718,57	43 574,57	64 965,69
Norron Active R	115,1845	30 631,00	29 795,00	31 783,00
Öhmans Småbolagsfond A	21,1523	42 617,27	40 579,27	67 928,07
SPP Aktiefond Japan	165,9931	11 077,78	21 677,00	12 561,91
Fidelity Emerging Markets A, USD	0,0000	0,00	17 350,95	0,00
HSBC GIF Asia Ex Japan EQ SM CAP A	21,3600	9 161,67	8 822,67	11 303,78
Nordea-1 Emerging Stars Equity	13,2200	10 348,00	0,00	11 603,86
Öhmans Etisk Index Europa	189,2894	24 000,00	0,00	23 666,85
Swedbank Robur Access USA	252,3529	42 731,00	31 716,00	57 051,94
SPP Global Plus A	98,4177	12 000,00	0,00	11 574,88
SPP Tillväxtmarknad Plus A	175,4165	21 000,00	0,00	20 612,19
UBS Equity Sicav European Opportunity Uncstrained (EUR) P-acc	0,0000	0,00	52 854,67	0,00
Catella Avkastning Catella Nordic Corp Bond Flex RD	0,0000	0,00	121 661,45	0,00
Simplicity Likviditet	1 081,8182	119 000,00	74 585,30	119 010,82
Skagen Krona Öhmans företagsobligationsfond A	365,5800	37 292,66	0,00	36 591,72
SPP Grön Obligationsfond	199,3413	23 000,00	0,00	23 021,93
	359,0020	36 051,00	0,00	36 243,15
Summa		464 628,95	469 201,73	527 919,79

Fördelning egna värdepapper



Cirkeldiagrammet visar fördelningen av stiftelsens egna värdepapper baserat på marknadsvärdet. Det totala marknadsvärdet för stiftelsens egna värdepapper är 527 919 kr.

Gemensamma värdepapper	2016	2015	Nominellt värde
Svenska Garantiprodukter	212 486,71	212 486,71	211 429,56
Summa Gemensamma värdepapper	212 486,71	212 486,71	211 429,56

Ingående bokfört värde	681 688,44
Inköp under året	267 383,00
Försäljning under året	-271 955,78
Utgående bokfört värde	677 115,66

Not 3

Kassa och bank	2016	2015
Bankkonto SEB (alla stiftelser)	242 648,90	243 949,16
Likvida medel, depå Söderberg & Partners	5 622,29	1 713,59
Summa	248 271,19	245 662,75

Not 4

Eget kapital	Stiftelse- kapital 1978-01-01	Bundet eget kapital	Fritt eget kapital (Disponibla medel)	
<i>Belopp vid årets ingång</i>	510 071,43	415 335,00	-3 655,24	921 751,19
Årets resultat			-1 964,34	
Omföring av realisationsvinster/-förluster till bundet eget kapital		-9 343,78	9 343,78	
Kapitalisering av löpande avkastning, 10 %		1 834,16	-1 834,16	
Beslutade anslag			0,00	
Belopp vid årets utgång	510 071,43	407 825,38	1 890,04	919 786,85

Statistik över utdelning

År	Bidrag att dela ut *	Utdelat bidrag	Bidrag kvar	Utdelning i % 5 år tillbaka
2012	15 139,00	13 132,00	2 007,00	96,00 %
2013	18 331,00	18 331,00	0,00	101,10 %
2014	18 360,00	18 630,00	-70,00	100,00 %
2015	5 000,00	0,00	5 000,00	92,09 %
2016	5 000,00	0,00	5 000,00	90,92 %

* inklusive kvarvarande bidrag från föregående år

Not 5

Kortfristiga skulder	2016	2015
Beviljade ej utbetalda anslag	5 000,00	5 000,00
Avgifter till länsstyrelsen	600,00	600,00
Summa	5 600,00	5 600,00

Underskrifter

Kommunstyrelsen är förvaltare av stiftelsen

Ledamöter i kommunstyrelsen

Köping den 18 maj 2017

Revisionsberättelse har lämnats den 2017

Stiftelsen Köpings Tuberkulos förenings donationsfond jänte avkomstfond (Barnkolonifonden)

Organisationsnummer 878500-5631

Kommunstyrelsen delar efter förslag av socialnämnden ut till sjuka eller handikappade barn inom f d Köpings stad till vistelse för vård eller rekreation. Föreningen Köpings barnkoloni har överlåtit stiftelsen till Köpings kommun 1977. Ingen utdelning har skett under åren 2008-2016.

Resultaträkning

Intäkter	2016	2015
Räntor	829,59	3 388,41
Summa intäkter	829,59	3 388,41
Kostnader	2016	2015
Förvaltningskostnader	-3 439,00	-4 233,00
Summa kostnader	-3 439,00	-4 233,00
Resultat före realisationsresultat	-2 609,41	-844,59
Realisationsvinster/-förluster	0,00	-53,10
Årets resultat	-2 609,41	-897,69

Balansräkning

Tillgångar		2016-12-31	2015-12-31
Anläggningstillgångar			
Aktier, andelar och värdepapper	Not 1	33 349,51	33 349,51
Summa anläggningstillgångar		33 349,51	33 349,51
Omsättningstillgångar			
Kassa och bank		63 011,45	65 420,86
Summa omsättningstillgångar		63 011,45	65 420,86
Summa tillgångar		96 360,96	98 770,37

Eget kapital och skulder		2016-12-31	2015-12-31
Eget kapital			
	Not 2		
Bundet eget kapital		103 829,66	103 663,74
Fritt eget kapital		-7 668,70	-4 893,37
Summa eget kapital		96 160,96	98 770,37
Skulder			
Kortfristiga skulder	Not 3	200,00	0,00
Summa skulder		200,00	0,00
Summa eget kapital och skulder		96 360,96	98 770,37

Ställda panter		0,00	0,00
Ansvarsförbindelser		0,00	0,00

Tilläggsupplysningar

Årsredovisningen har upprättats enligt Årsredovisningslagen och Bokföringsnämndens allmänna råd.

Not 1

	2016	2015	Nominellt värde
Gemensamma värdepapper			
Svenska Garantiprodukter	33 349,51	33 349,51	33 183,60
Summa	33 349,51	33 349,51	33 183,60

Not 2

	Stiftelse- kapital 1978	Bundet eget kapital	Fritt eget kapital (Disponibla medel)	
Eget kapital				
Belopp vid årets ingång	37 961,89	65 701,85	-4 893,37	98 770,37
Årets resultat			-2 609,41	
Omföring av realisationsvinster/-förluster till bundet eget kapital		0,00	0,00	
Kapitalisering av löpande avkastning, 20%		165,92	-165,92	
Beslutade anslag			0,00	
Belopp vid årets utgång	37 961,89	65 867,77	-7 668,70	96 160,96

Statistik över utdelning

År	Bidrag att dela ut *	Utdelat bidrag	Bidrag kvar	Utdelning i % 5 år tillbaka
2012	0,00	0,00	0,00	0,00 %
2013	0,00	0,00	0,00	0,00 %
2014	0,00	0,00	0,00	0,00 %
2015	0,00	0,00	0,00	0,00 %
2016	0,00	0,00	0,00	0,00 %

* inklusive kvarvarande bidrag från föregående år

Not 3

	2016	2015
Kortfristiga skulder		
Avgifter till länsstyrelsen	200	0,00
Summa	200,00	0,00

Underskrifter

Kommunstyrelsen är förvaltare av stiftelsen

Ledamöter i kommunstyrelsen

Köping den 18 maj 2017

<hr/>	<hr/>
<hr/>	<hr/>
<hr/>	<hr/>
<hr/>	

Revisionsberättelse har lämnats den 2017

<hr/>
<hr/>

Stiftelsen Lambert Nilssons minne

Organisationsnummer 878500-5482

Stiftelsen har anknuten förvaltning vilket innebär att Köpings kommunstyrelse är förvaltare. Stiftelsens kapital ska utgöra grundplåt till medborgarhus i Köping och grundplåt till ett ålderdomshem. Stiftelsen uppkom genom testamente från mars 1950. Kapitalet är endast till ålderdomshem. Kapitalandelen till medborgarhus har redan utdelats under 2004.

Under 2016 har ingen utdelning skett. 2015 delades en del av de redan beviljade 250 000 kr ut (beslutades 2013 KF § 191). Pengarna har använts till att göra i ordning utemiljön på ett av stadens äldreboende. Ingen utdelning har skett under 2011-2012 och 2014.

Resultaträkning

Intäkter	2016	2015
Räntor, värdepapper	2 302,06	3 992,52
Räntor, bank	0,00	126,61
Räntor, övrigt	117,00	230,00
Summa intäkter	2 419,06	4 349,13
Kostnader	2016	2015
Förvaltningskostnader	-3 636,00	-10 060,00
Summa kostnader	-3 636,00	-10 060,00
Resultat före realisationsresultat	-1 216,94	-5 710,87
Realisationsvinster/-förluster	0,00	-147,15
Resultat före skatt	-1 216,94	-5 858,02
Skatt	Not 1	-1 568,00
Årets resultat	-1 435,94	-7 426,02

Balansräkning

Tillgångar		2016-12-31	2015-12-31
Anläggningstillgångar			
Aktier, andelar och värdepapper	Not 2	92 424,65	92 424,65
Summa anläggningstillgångar		92 424,65	92 424,65
Omsättningstillgångar			
Kortfristiga fordringar	Not 3	16 905,00	33 199,00
Summa omsättningstillgångar		16 905,00	33 199,00
Summa tillgångar		109 329,65	125 623,65
Eget kapital och skulder		2016-12-31	2015-12-31
Eget kapital			
Fritt eget kapital	Not 4	11 315,52	-4 137,54
Summa eget kapital		11 315,52	-4 137,54
Skulder			
Kortfristiga skulder	Not 5	98 014,13	129 761,19
Summa skulder		98 014,13	129 761,19
Summa eget kapital och skulder		109 329,65	125 623,65
Ställda panter		0,00	0,00
Ansvarsförbindelser		0,00	0,00

Tilläggsupplysningar

Årsredovisningen har upprättats enligt Årsredovisningslagen och Bokföringsnämndens allmänna råd.

Not 1

Skatt	2016	2016
Skatt på årets resultat	-219,00	-1 568,00
Summa	-219,00	-1 568,00

Not 2

Gemensamma värdepapper	2015	2016	Nominellt värde
Svenska Garantiprodukter	92 424,65	92 424,65	91 964,83
Summa	92 424,65	92 424,65	91 964,83

Not 3

Kortfristiga fordringar	2016	2015
Skattefordran	13 609,00	13 131,00
Skattekonto	3 296,00	3 179,00
Utdelad utdelning Köpings kommun	0,00	16 889,00
Summa	16 905,00	33 199,00

Not 4

Eget kapital	Fritt eget kapital (Disponibla medel)
<i>Belopp vid årets ingång</i>	-4 137,54
Årets resultat	-1 435,95
Beslutade anslag	0,00
Återföring av tidigare beslut	16 889,00
Belopp vid årets utgång	11 315,51

Statistik över utdelning

År	Bidrag att dela ut *	Utdelat bidrag	Bidrag kvar	Utdelning i % 5 år tillbaka
2012	264 025,00	0,00	264 025,00	0,00 %
2013	259 600,00	250 000,00	9 600,00	96,30 %
2014	6 100,00	0,00	6 100,00	97,62 %
2015	0,00	0,00	0,00	100,00%
2016	0,00	0,00	0,00	0,00 %

* inklusive kvarvarande bidrag från föregående år

Not 5

Kortfristiga skulder	2016	2015
Skuld på banken	97 414,13	112 272,19
Beviljade ej utbetalda anslag	0,00	16 889,00
Avgifter till länsstyrelsen	600,00	600,00
Summa	98 014,13	129 761,19

Underskrifter

Kommunstyrelsen är förvaltare av stiftelsen

Ledamöter i kommunstyrelsen

Köping den 18 maj 2017

_____	_____
_____	_____
_____	_____

Revisionsberättelse har lämnats den 2017

Stiftelsen Fabrikör J. L. Eklunds fond

Organisationsnummer 878500-5508

Kommunstyrelsen utdelar till personer som bedriver mindre jordbruk i första hand inom förutvarande Köpings Stad och i andra hand inom kommunen. Stiftelsen uppkom i februari 1951 genom testamente.

Ingen utdelning har skett under åren 2004-2016.

Resultaträkning

Intäkter	2016	2015
Räntor, bank och värdepapper	893,75	1 619,21
Räntor, övrigt	56,00	115,00
Summa intäkter	949,75	1 734,21
Kostnader	2016	2015
Förvaltningskostnader	-3 439,00	-4 492,00
Summa kostnader	-3 439,00	-4 492,00
Resultat före realisationsresultat	-2 489,25	-2 757,79
Realisationsvinster/-förluster	0,00	-57,20
Resultat före skatt	-2 489,25	-2 814,99
Skatt	Not 1	6 587,00
Årets resultat	-2 483,25	3 772,01

Balansräkning

Tillgångar		2016-12-31	2015-12-31
Anläggningstillgångar			
Aktier, andelar och värdepapper	Not 2	35 928,54	35 928,54
Summa anläggningstillgångar		35 928,54	35 928,54
Omsättningstillgångar			
Kortfristiga fordringar	Not 3	7 961,00	7 730,00
Kassa och bank		65 738,32	68 252,57
Summa omsättningstillgångar		73 699,32	75 982,57
Summa tillgångar		109 627,86	111 911,11
Eget kapital och skulder		2016-12-31	2015-12-31
Eget kapital			
	Not 4		
Bundet eget kapital		117 112,93	117 017,95
Fritt eget kapital		-7 685,07	-5 106,84
Summa eget kapital		109 427,86	111 911,11
Skulder			
Kortfristiga skulder	Not 5	200,00	0,00
Summa skulder		200,00	0,00
Summa eget kapital och skulder		109 627,86	111 911,11
Ställda panter		0,00	0,00
Ansvarsförbindelser		0,00	0,00

Tilläggsupplysningar

Årsredovisningen har upprättats enligt Årsredovisningslagen och Bokföringsnämndens allmänna råd.

Not 1

Skatt	2016	2015
Skatt 2014	0,00	343,00
Skatt 2015	0,00	6 244,00
Skatt 2016	6,00	0,00
Summa	6,00	6 587,00

Not 2

Gemensamma värdepapper	2016	2015	Nominellt värde
Svenska Garantiprodukter	35 928,54	35 928,54	35 749,80
Summa	35 928,54	35 928,54	35 749,80

Not 3

Kortfristiga fordringar	2016	2015
Skattekonto	1 542,00	1 486,00
Skattefordran	6 419,00	6 244,00
Summa	7 961,00	7 730,00

Not 4

Eget kapital	Stiftelse- kapital 1951	Bundet eget kapital	Fritt eget kapital (Disponibla medel)	
<i>Belopp vid årets ingång</i>	15 000,00	102 017,95	-5 106,84	111 911,11
Årets resultat			-2 483,25	
Omföring av realisationsvinster/-förluster till bundet eget kapital		0,00	0,00	
Kapitalisering av löpande avkastning		94,98	-94,98	
Beslutade anslag			0,00	
Belopp vid årets utgång	15 000,00	102 112,93	-7 685,07	109 427,86

Statistik över utdelning

År	Bidrag att dela ut *	Utdelat bidrag	Bidrag kvar	Utdelning i % 5 år tillbaka
2012	0,00	0,00	0,00	0,00 %
2013	0,00	0,00	0,00	0,00 %
2014	0,00	0,00	0,00	0,00 %
2015	0,00	0,00	0,00	0,00 %
2016	0,00	0,00	0,00	0,00 %

* inklusive kvarvarande bidrag från föregående år

Not 5

Kortfristiga skulder	2016	2015
Avgifter till länsstyrelsen	200	0,00
Summa	200,00	0,00

Underskrifter

Kommunstyrelsen är förvaltare av stiftelsen

Ledamöter i kommunstyrelsen

Köping den 18 maj 2017

<hr/>	<hr/>
<hr/>	<hr/>
<hr/>	<hr/>
<hr/>	

Revisionsberättelse har lämnats den 2017

<hr/>
<hr/>

Stiftelsen Wadsteinska fonden

Köpings Museum har blivit ihågkommen i Lars Wadsteins testamente med saklegat och penninglegat på 200 000 kronor. Av penninglegatet har bildats en stiftelse, som förvaltas av kommunstyrelsen från 1998.

Avkastningen av penninglegatet ska användas till vård av museets inventarier eller som hjälp till ordnande av utställningar. 2016 delades 3 590 kr ut, ingen utdelning 2015-2013, men 2012 delades 2 158 kr ut.

Resultaträkning

Intäkter	2016	2015
Räntor	1 677,48	3 061,18
Summa intäkter	1 677,48	3 061,18
Kostnader	2016	2015
Förvaltningskostnader	-3 039,00	-4 233,00
Summa kostnader	-3 039,00	-4 233,00
Resultat före realisationsresultat	-1 361,52	-1 171,82
Realisationsvinster/-förluster	0,00	-107,36
Årets resultat	-1 361,52	-1 279,18

Balansräkning

Tillgångar		2016-12-31	2015-12-31
Anläggningstillgångar			
Aktier, andelar och värdepapper	Not 1	67 434,59	67 434,59
Summa anläggningstillgångar		67 434,59	67 434,59
Omsättningstillgångar			
Kassa och bank		131 830,91	136 782,43
Summa omsättningstillgångar		131 830,91	136 782,43
Summa tillgångar		199 265,50	204 217,02
Eget kapital och skulder		2016-12-31	2015-12-31
Eget kapital	Not 2		
Bundet eget kapital		200 622,35	200 622,35
Fritt eget kapital		-1 356,85	3 594,67
Summa eget kapital		199 265,50	204 217,02
Summa eget kapital och skulder		199 265,50	204 217,02
Ställda panter		0,00	0,00
Ansvarsförbindelser		0,00	0,00

Tilläggsupplysningar

Årsredovisningen har upprättats enligt Årsredovisningslagen och Bokföringsnämndens allmänna råd.

Not 1

Gemensamma värdepapper	2016	2015	Nominellt värde
Svenska Garantiprodukter	67 434,59	67 434,59	69 099,09
Summa	67 434,59	67 434,59	69 099,09

Not 2

	Bundet eget kapital	Fritt eget kapital	
Eget kapital	Stiftelsekapital	(Disponibla medel)	
<i>Belopp vid årets ingång</i>	200 622,35	3 594,67	204 217,02
Årets resultat		-1 361,52	
Omföring av realisationsvinster/-förluster till bundet eget kapital	0,00	0,00	
Beslutade anslag		-3 590,00	
Belopp vid årets utgång	200 622,35	-1 356,85	199 265,50

Statistik över utdelning

År	Bidrag att dela ut *	Utdelat bidrag	Bidrag kvar	Utdelning i % 5 år tillbaka
2012	2 158,00	2 158,00	0,00	100,00%
2013	1 090,00	0,00	1 090,00	78,80%
2014	3 030,00	0,00	3 030,00	46,50%
2015	4 760,00	0,00	4 760,00	35,60%
2016	3 590,00	3 590,00	0,00	100,00 %

* inklusive kvarvarande bidrag från föregående år

Underskrifter

Kommunstyrelsen är förvaltare av stiftelsen

Ledamöter i kommunstyrelsen

Köping den 18 maj 2017

<hr/>	<hr/>
<hr/>	<hr/>
<hr/>	<hr/>
<hr/>	<hr/>

Revisionsberättelse har lämnats den 2017

<hr/>
<hr/>