

---

# Arbete och liv

Befolkning, sysselsättning och företagande  
i Köpings kommun januari – april 2017



Nr 2 2017



KÖPINGS KOMMUN

# Innehåll

Statistik och fakta .....	3
Befolkningsutvecklingen .....	3
Arbetsmarknaden .....	4
Företagandet.....	6

© Köpings kommun

Rapporten skriven av samhällsplanerare Lars-Olov Johansson, 2017-05-15.

# Statistik och fakta

## Befolkningsutvecklingen

Eftersom månadsstatistiken från SCB levereras med cirka fem veckors eftersläpning redovisas här befolkningsstatistik till och med mars månad.

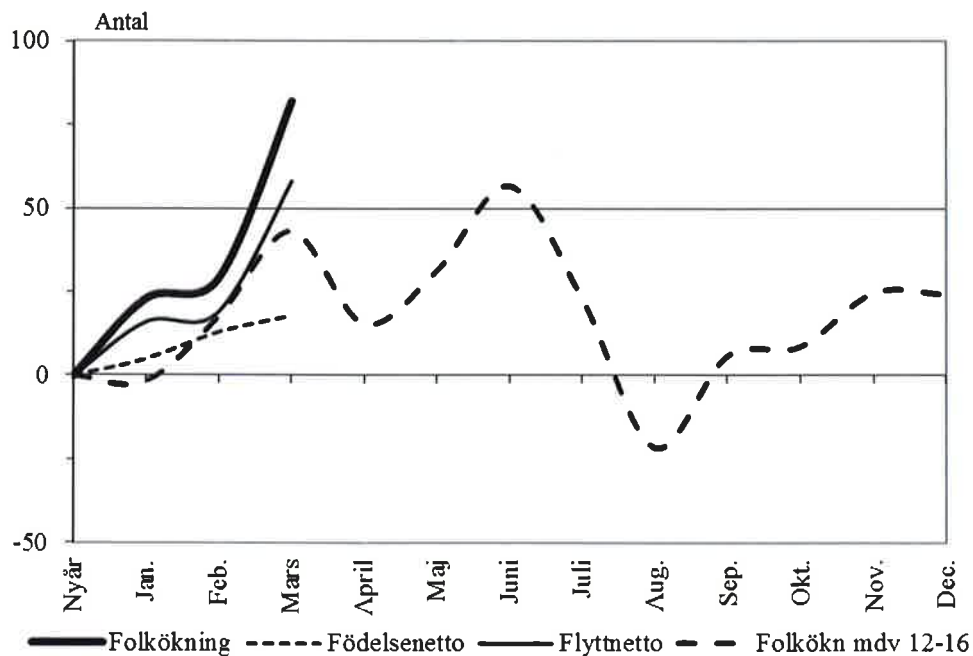
### Månadsvis befolkningsförändring i Köpings kommun år 2017

Månad	Folkmängd vid mån.slut	Folkökning	Födda	Döda	Födelse-netto	Inflyttade	Utflyttade	Flytt-netto	Just. +/-
December	25 950	44	23	22	1	124	89	35	8
Januari	25 973	23	28	23	5	110	94	16	2
Februari	25 979	6	25	17	8	96	93	3	-5
Mars	26 032	53	23	18	5	127	88	39	9
<b>Ack. 2017</b>		<b>82</b>	<b>76</b>	<b>58</b>	<b>18</b>	<b>333</b>	<b>275</b>	<b>58</b>	<b>6</b>

Anm. De senaste månadsuppgifterna är preliminära.

Till och med mars ökade kommunens befolkning med 82 personer. Ökningen beror till större delen på flyttningsnettot, +58, och ett födelsenetto på +18. Flyttningsnettot var sin tur fördelat på inrikesnettots +20 och invandringsnettots +38. Värt att särskilt notera är att i mars månad var det första gången sedan 1995 som antalet invånare i kommun var fler än 26000 st.

### Accumulerad befolkningsförändring i Köpings kommun år 2017



## Arbetsmarknaden

I slutet av april var totalt 1170 personer i kommunen arbetslösa – en minskning med 89 st. från årsskiftet. De arbetslösa männen var 154 st. fler än kvinnorna. De som omfattades av programåtgärder (långtidsarbetslösa) var 290 st. fler än de öppet arbetslösa (korttidsarbetslösa). En indikation på att många trots stigande efterfrågan på arbetskraft har svårt att få ett arbete.

Även ungdomsarbetslösheten har minskat, från 206 st. vid årsskiftet till 154 st. vid april's utgång. I slutet av månaden var arbetslösheten bland ungdomarna (18-24 år) 1,2 ggr. högre än för samtliga (16-64 år). Det är ett positivt tecken eftersom gapet mellan ungdomar och samtliga har minskat.<sup>1</sup>

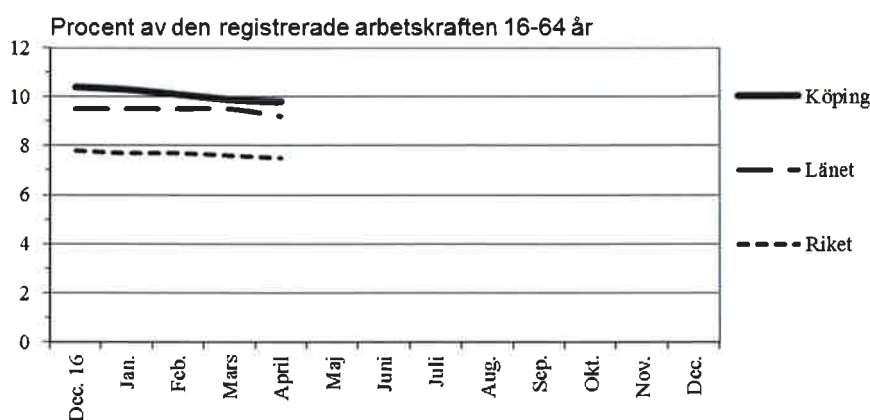
### Arbetslösa i Köpings kommun, april 2017

– Procent av den registrerade arbetskraften, 16-64 år.

	Öppet arbetslösa		I aktivitetsprogram		Totalt	
	Antal	Proc.	Antal	Proc.	Antal	Proc.
Män	250	3,9	412	6,4	662	10,3
Kvinnor	190	3,4	318	5,7	508	9,1
Samtliga	440	3,7	730	6,1	1170	9,8
varav ungdomar, 18-24 år	28	2,1	126	9,5	154	11,6

De fyra första månaderna har den totala arbetslösheten minskat med 0,6 procentenhet. I april var den totala arbetslösheten i kommunen 0,6 procentenhet högre än i länet och 2,3 enheter högre än i riket. Det är en klar förbättring jämfört med läget ett år tidigare.

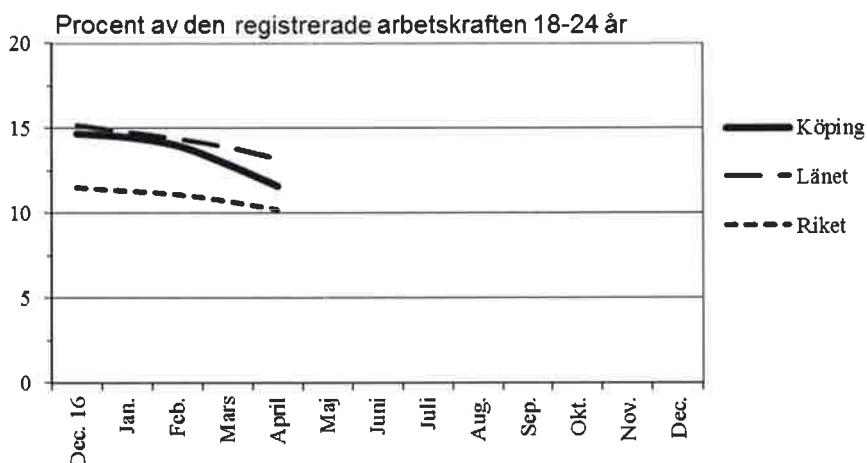
Total andel arbetslösa i Köping, länet och riket 2017



<sup>1</sup> Här redovisas antalet arbetslösa, som är inskrivna vid arbetsförmedlingen, som andel av den registrerade arbetskraften (arbetande plus arbetslösa) i åldern 16-64 år. Därigenom utesluts grupper som i praktiken inte står till arbetsmarknadens förfogande, t.ex. heltids-studerande. Officiell statistik över antalet *sysselsatta* publiceras endast på årsbasis med ett års fördröjning.

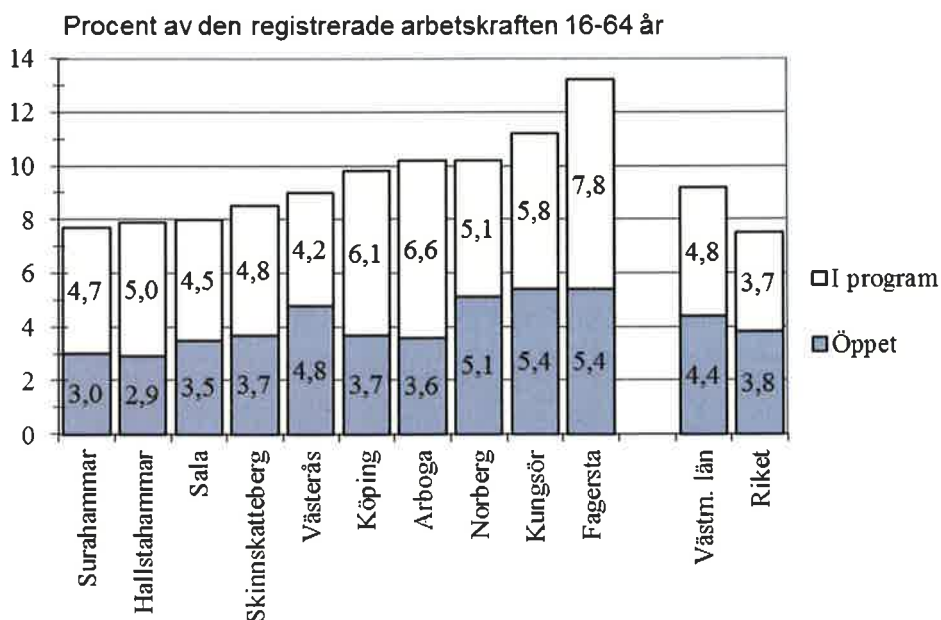
För de i åldern 18-24 år har det varit en positiv utveckling under vintern och förvåren. Från att vid årsskiftet ha varit på ungefär samma nivå är nu ungdomsarbetslösheten i kommunen klart lägre än den i länet. I april var ungdomsarbetslösheten i Köping 1,6 procentenhet lägre än i länet och 1,4 enhet högre än i riket.

Total andel arbetslösa ungdomar i Köping, länet och riket 2017



Vid en jämförelse med länets övriga kommuner visar det sig att Köping, på samma sätt som för ett år sedan, befinner sig i arbetslöshetens "mittfält". Utmärkande är dock att i Köping omfattas, i likhet med flera andra kommuner, en stor del av de arbetslösa av arbetsmarknadspolitiska program.

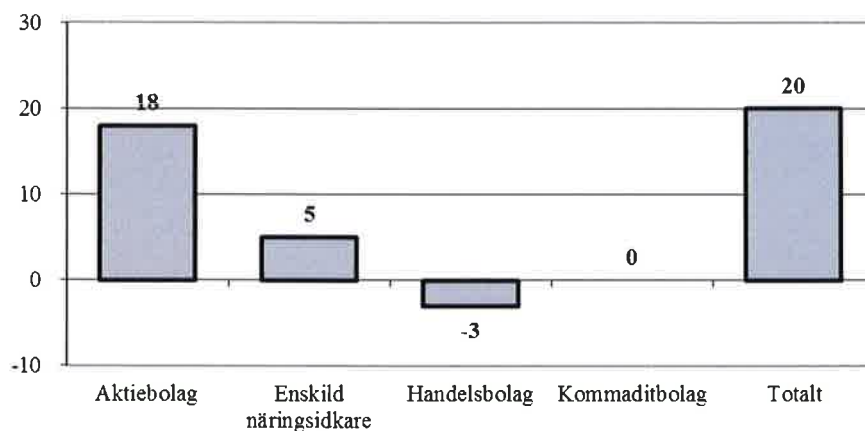
Arbetslösa i Västmanlands läns kommuner, april 2017



## Företagandet

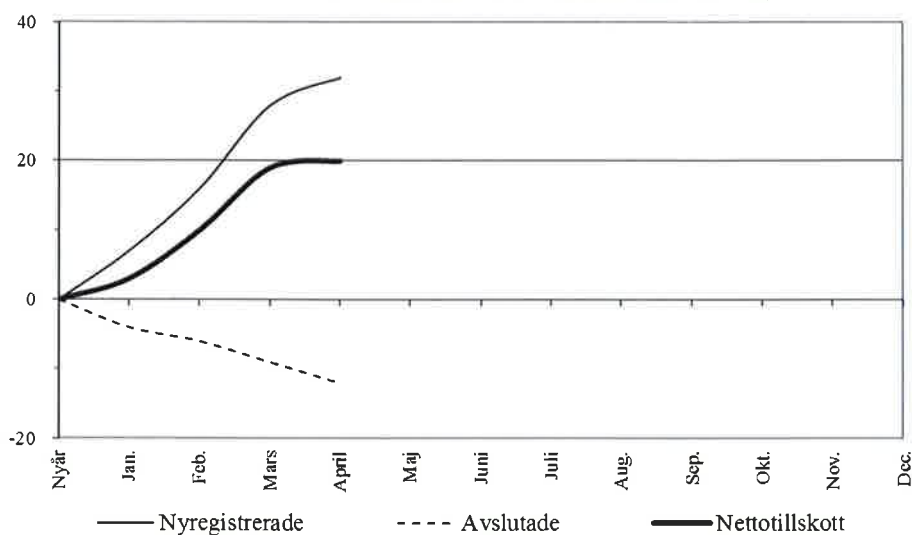
Till och med april nyregistrerades 32 st. företag och 12 st. avslutades. Det resulterade i ett netto på +20 företag: +18 aktiebolag, +5 enskilda näringsidkare, -3 handelsbolag och ±0 kommanditbolag. I vilken grad de nya företagen medfört nya arbetstillfällen eller är administrativa ny- eller ombildningar är dock okänt.

Nettotillskott av företag i Köpings kommun  
januari - april 2017 fördelat på företagsform



Källa. Bolagsverket

Antal nyregistrerade och avslutade företag i Köpings kommun år 2017  
-- ackumulerad utveckling  
(Aktiebolag, enskild näringsidkare, handelsbolag, kommanditbolag)



Källa. Bolagsverket