
Arbete och liv

Befolkning, sysselsättning och
företagande i Köpings kommun under 2017
– med tillbakablickar på fem senaste åren



Nr 1 2018



KÖPINGS KOMMUN

Innehåll

Inledning	2
Statistik och fakta	2
Befolkningsutvecklingen 2017.....	2
Befolkningsutvecklingen - de senaste fem åren	2
Arbetsmarknaden 2017.....	3
Arbetsmarknaden - de senaste fem åren	5
Företagandet 2017.....	6
Företagandet - de senaste fem åren.....	7
Avslutande kommentarer	7

© Köpings kommun
Rapporten skriven av:
Kvalitetsstrateg, Annette Johansson 2018-04-11

Inledning

I 2018 års första version av Arbete och liv görs, som tidigare, en samlad beskrivning av utvecklingen under föregående år. Därutöver görs korta summeringar av vad som hänt inom respektive ämnesområde de senaste fem åren.

Statistik och fakta

Befolkningsutvecklingen 2017

2017 ökade antalet Köpingsbor med 166 personer (0,4%) och vid årets slut hade kommunen 26 116 invånare. Det föddes 289 barn och 278 personer avled, varför födelsenetto blev +11. Befolkningsökningen berodde alltså till största delen på inflyttningsnettot, vilket slutade på +150.

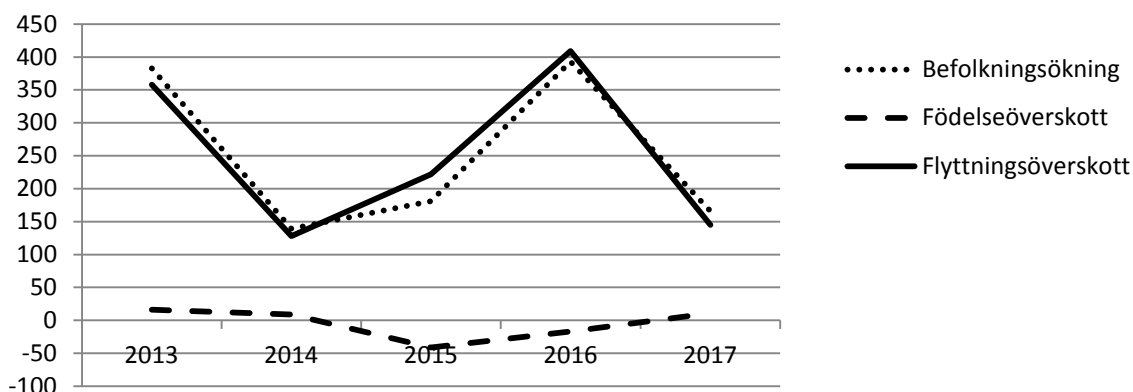
Månadsvis befolkningsförändring i Köpings kommun år 2017									
Månad	Folkmängd vid mån.slut	Folk- ökning	Födda	Döda	Födelse- netto	Inflyt- tade	Utflyt- tade	Flytt- netto	Just. +/-
December	25 950	44	23	22	1	124	89	35	8
Januari	25 973	23	28	25	3	114	95	19	1
Februari	25 979	6	25	17	8	96	93	3	-5
Mars	26 032	53	23	20	3	132	88	44	6
April	26 042	10	30	22	8	102	95	7	-5
Maj	26 064	22	26	18	8	95	77	18	-4
Juni	26 061	-3	19	18	1	122	124	-2	-2
Juli	26 111	50	23	24	-1	110	72	38	13
Augusti	26 110	-1	27	26	1	157	152	5	-7
September	26 122	12	18	30	-12	136	116	20	4
Oktober	26 149	27	26	22	4	107	90	17	6
November	26 129	-20	23	28	-5	100	113	-13	-2
December	26 116	-13	21	28	-7	99	105	-6	0
Ack. 2017		166	289	278	11	1 370	1 220	150	5

Vid närmare analys av befolkningsökningen visar det sig att antalet kommuninvånare som flyttat till Köpings kommun, från länet eller riket i övrigt, är -85 personer. Antalet kommuninvånare som flyttat till Köpings kommun från utlandet är +235 personer. Detta ger ett inflyttningsnetto på 150 personer, och innebär att 2017 års befolkningsökning helt berodde på inflyttning från utlandet.

Befolkningsutvecklingen - de senaste fem åren

Befolkningsutvecklingen de senaste fem åren visar på en positiv trend. Antalet kommuninvånare har ökat kontinuerligt. Under perioden 2013 - 2017 har Köpings kommun ökat med 879 invånare. Det är inflyttningen som är orsaken eftersom födelsenettet under samma period slutade på -22 st.

Akkumulerad befolkningsförändring i Köpings kommun 2017



Arbetsmarknaden 2017

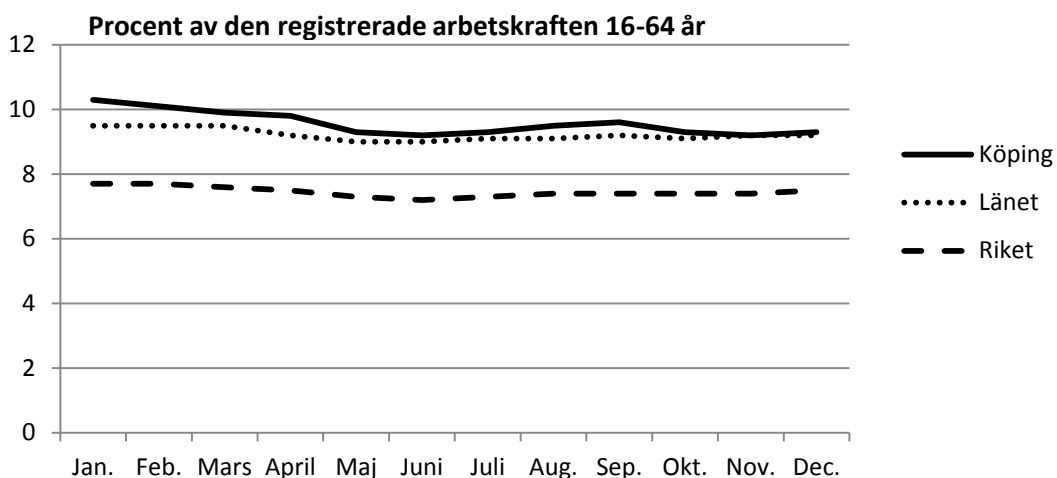
I december 2017 fanns det totalt 1112 personer (9,3%) arbetslösa i kommunen. Av dessa var 615 män och 497 kvinnor. Detta är en minskning med 201 personer i jämförelse med samma period förra året då det fanns 1313 arbetslösa (10,8%).

	Öppet arbetslösa		I aktivitetsprogram		Totalt	
	Antal	Proc.	Antal	Proc.	Antal	Proc.
Män	220	3,5	395	6,2	615	9,7
Kvinnor	189	3,4	308	5,5	497	8,9
Samtliga	409	3,4	703	5,9	1112	9,3
varav ungdomar, 18-24 år	49	3,7	115	8,6	164	12,3

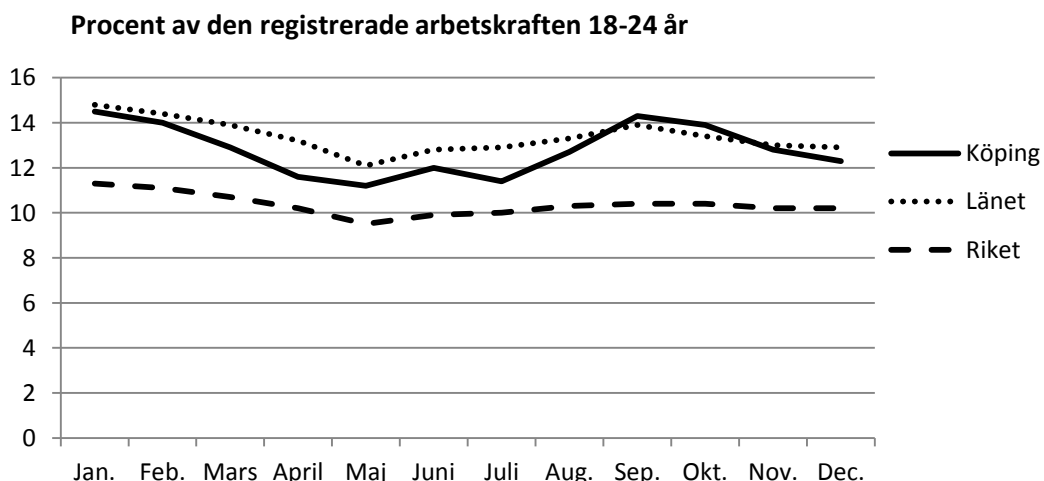
Kännetecknade är att de långtidsarbetslösa (i aktivitetsprogram) var 294 personer fler än de öppet (korttids-) arbetslösa. Det visar att förhållandevis många, av skilda orsaker, har svårt att hitta ett arbete. Antalet är nästan en dubbling i jämförelse med samma period förra året då skillnaden var 155 personer. Av de arbetslösa var cirka 12,3% ungdomar i åldern 18-24 år. Utmärkande är även att utrikes födda Köpingsbor har svårt att få ett arbete. I december var 62% av alla arbetslösa födda utomlands.

Under 2017 var arbetslösheten högre i kommunen än i länet och i riket. Både nivån som differenserna var ungefär lika under hela året. När det gäller ungdomsarbetslösheten skedde dock en förändring i positiv riktning. Under året minskade den från 14,7% till 12,3% och var vid året slut lägre än i länet men fortfarande högre än riket.

Total andel arbetslösa 16-64 år i Köping, länet och riket 2017



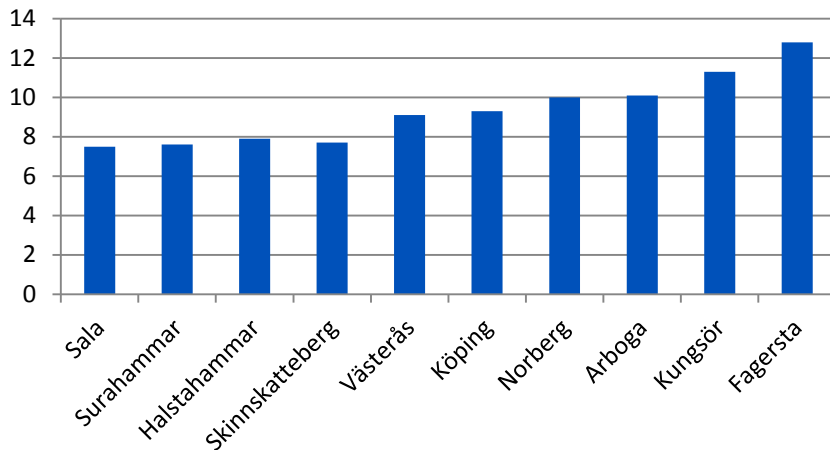
Total andel arbetslösa ungdomar 18-24 år i Köping, länet



Köping hade, i jämförelse med länets övriga kommuner, den femte högsta arbetslösheten: samma position som 2016 (se diagrammet nedan). Det framkommer även att vid årets slut var arbetslösheten i länets alla kommuner högre än i riket (7,5%).

Arbetslösa i Västmanlands kommuner 2017

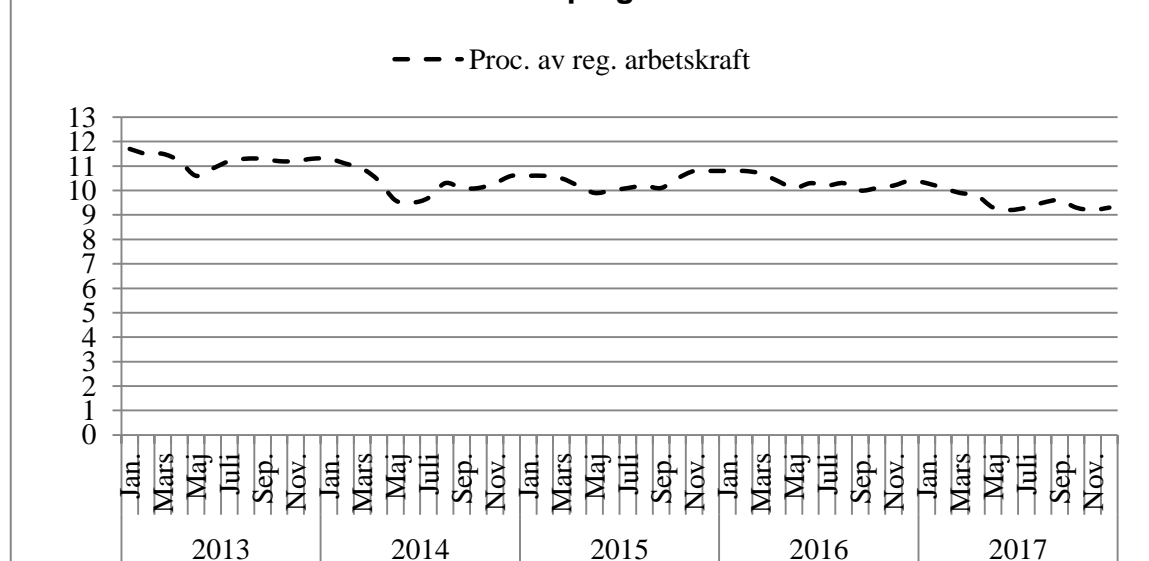
Procent av den registrerade arbetskraften 16-64 år



Arbetsmarknaden - de senaste fem åren

Från och med 2013 har antalet arbetslösa befunnit sig på en nivå runt 1300 st. Räknat i procent har andelen arbetslösa varierat mellan tio och tolv procent av den registrerade arbetskraften, med en svagt sjunkande tendens. 2017 slutade på glädjande förbättring på 9,3% arbetslösa, med 1112 personer.

Den totala arbetslösheten i Köpings kommun 2013 - 2017:



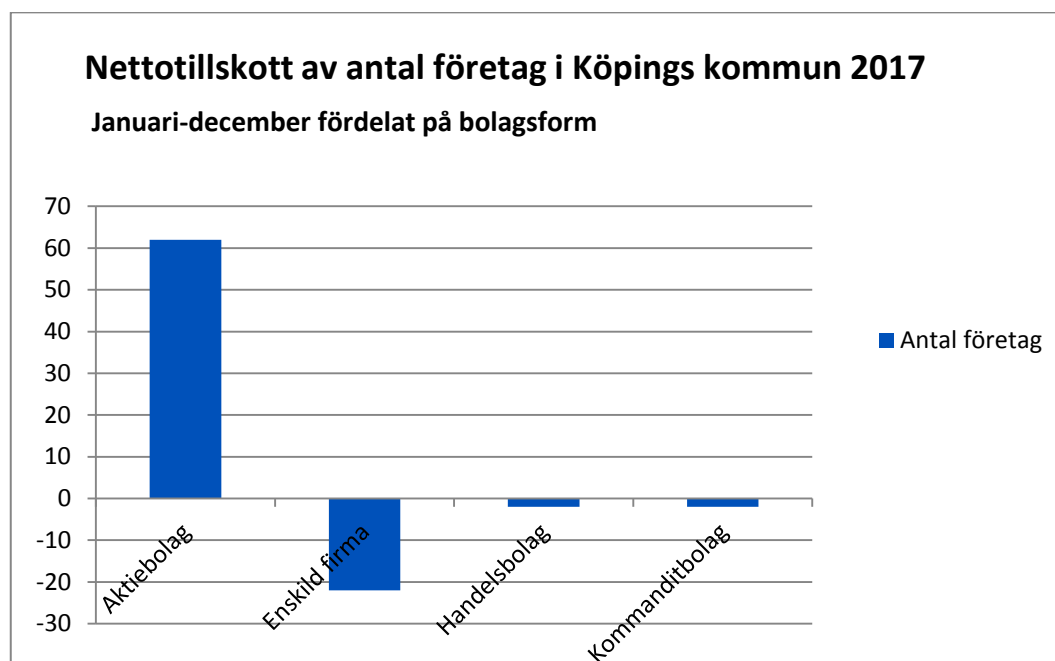
Efter den ekonomiska krisen 2009 - 2010 har arbetslösheten stabiliserat sig på en betydligt högre nivå än innan. Det har två huvudorsaker. Den första är att antalet arbetstillfällen i kommunen ännu inte nått helt upp till antalet innan krisen. Den andra orsaken handlar om att de arbetstillfällen som återuppstår, har inte sällan

andra utbildnings- och kompetenskrav. De så kallade enkla arbetena, med låga krav på utbildning och tidigare yrkeskunskaper, har blivit bortrationaliserade. Detta drabbar främst kommunens invånare som nyligen flyttat till Sverige. De har inte hunnit få sina utbildningar och yrkeskunskaper från sina hemländer validerade och har heller inte hunnit utveckla sina språkkunskaper i svenska. I december var 62% av alla arbetslösa i kommunen födda utomlands.

Företagandet 2017

Förutom utvecklingen på arbetsmarknaden (sysselsättning och arbetslöshet) är även förändringar i företagandet en indikator på den ekonomiska aktiviteten i en kommun. Det vill säga antalet nya respektive avvecklade företag. Man bör dock hålla i minnet att antalet företag inte är ett komplett mått eftersom statistiken inte mäter hur aktiva företagen är. Det görs med andra ord ingen skillnad mellan fullt verksamma företag och rena bokföringskonstruktioner, eller mellan enmansföretag och sådana med många sysselsatta.

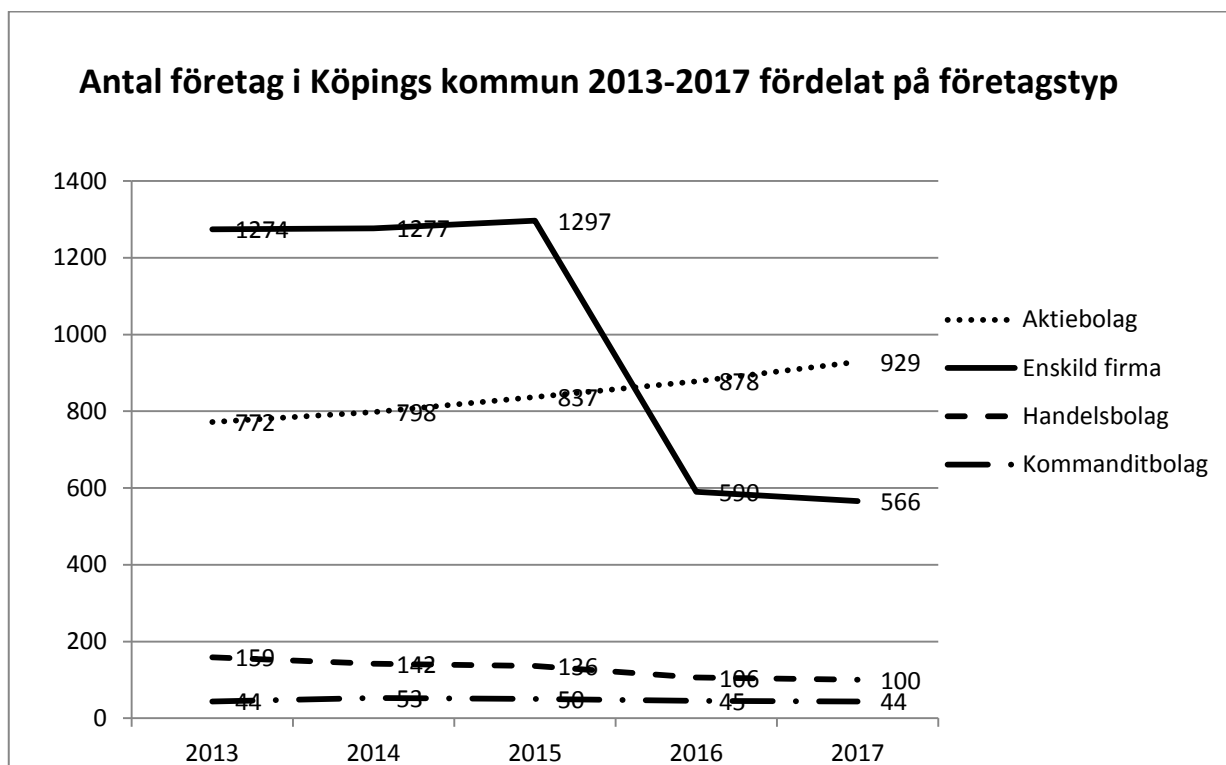
Under perioden januari till och med december 2017 nyregistrerades 107 företag samtidigt som 71 företag avslutades. Det medförde att nettotillskottet blev 36 företag. Som framgår i diagrammet nedan var det enbart aktiebolag som bidrog till tillskottet, medan de övriga företagstypernas nettobidrag var negativt. Det är dock oklart hur många av de senare som kan ha upphört som bolagsform och istället ombildats till aktiebolag. Totalt fanns 1639 företag i Köpings kommun i december 2017.



Företagandet - de senaste fem åren

I december 2016 genomförde Bolagsverket en revidering av sitt företagsregister. För Köpings del innebar den att de *enskilda näringsidkare* som under en längre tid varit inaktiva togs bort från registret. Det medförde att antalet enskilda näringsidkare minskade med 707 enskilda näringsidkare. (54%), från 1297 till 590 enskilda näringsidkare. Vilket i sin tur medförde att det totala antalet företag minskade med 701 företag (30%), från 2320 till 1619 företag i januari 2017. Efter revideringen av företagsregistret finns följaktligen en mer rättvisande bild av antalet verksamma företag i kommunen.

Från och med 2013 har det totala antalet företag minskat med 27% från 2249 företag till 1639 företag i december 2017, mycket till följd av den ovan beskrivna revideringen. Parallellt med utvecklingen för antalet enskilda näringsidkare (-56%) har antalet handelsbolag minskat med -37%, medan antalet kommanditbolag är oförändrat. Antalet aktiebolag har däremot ökat med 20%. I vilken utsträckning det är ett resultat av att helt nya företag har etablerats eller om andra företagstyper ombildats till aktiebolag är emellertid oklart.



Avslutande kommentarer

Ovan redovisning ligger i linje med kommunens årsredovisning för 2017 liksom nämndernas verksamhetsberättelser av året som gått. Köpings kommun är en kommun i positiv utveckling. Befolkningen ökade under 2017, andelen arbetslösa minskade totalt och bland ungdomar och antalet företag ökade i jämförelse med samma period förra året.