



Datum  
2016-05-10

**Drätselkontoret**  
Fredrika Söderman, Ekonom  
0221-251 26  
fredrika.soderman@koping.se

Kommunstyrelsen

## Årsredovisningar för 2015 av kommunstyrelsens förvaltade stiftelser

Från 1996 gäller en ny stiftelselag. Denna lag omfattar även stiftelser som förvaltas av kommunstyrelsen. Vissa stiftelser har egen styrelse men har uppdragit förvaltningen till kommunstyrelsen/drätselkontoret.

Stiftelselagen anses kräva att minst 7 av kommunstyrelsens 13 ledamöter undertecknar varje stiftelses årsredovisning. Underskrifter på originalhandlingar planeras ske i samband med kommunstyrelsens sammanträde 2016-05-19.

Drätselkontoret överlämnar härmed 2015-års årsredovisningar för:

1. Stiftelsen E. F. Hultgrens testamentsfond
2. Stiftelsen Familjen G. A. Roséns Minne
3. Stiftelsen Ida och John Engströms minnesfond
4. Stiftelsen Köpingsfonden
5. Stiftelsen Köpings kommuns samfond för skoländamål
6. Stiftelsen Studiefond för skolledare och lärare vid Köpings kommuns gymnasieskola och grundskolas högstadium
7. Stiftelsen Understödsfonden för behövande inom förutvarande Köpings stad mantalsskrivna personer
8. Stiftelsen Köpings Tuberkulosförenings donationsfond jämte avkomstfond (Barnkolonifonden)
9. Stiftelsen Lambert Nilssons minne
10. Stiftelsen Fabrikör J. L. Eklunds fond
11. Stiftelsen Wadsteinska fonden

DRÄTSELKONTORET

  
Jan Häggkvist

  
Fredrika Söderman

### Drätselkontoret

Postadress  
Köpings kommun  
731 85 Köping

Besöksadress  
Rådhuset  
Stora Torget

Telefon  
0221-250 00

Fax  
0221-253 29

Webbplats och e-post  
www.koping.se  
ekonomikontoret@koping.se

Bankgiro  
991-1215

Org. nr  
212000-2114

---

# Årsredovisning för stiftelsen E. F. Hultgrens testamentsfond

Organisationsnummer: 878500-7256

Räkenskapsåret 1 januari 2015 – 31 december 2015

Styrelsen/förvaltaren för Stiftelsen E. F. Hultgrens testamentsfond avger härmed följande årsredovisning.



**KÖPINGS KOMMUN**

## **Innehåll**

<b>Förvaltningsberättelse</b>	<b>3</b>
<b>Resultaträkning</b>	<b>5</b>
<b>Balansräkning</b>	<b>6</b>
<b>Tilläggsupplysningar</b>	<b>7</b>
<b>Underskrifter</b>	<b>11</b>

## Förvaltningsberättelse

### Styrelse – anknuten förvaltning

Stiftelsen har anknuten förvaltning vilket innebär att Köpings kommunstyrelse är förvaltare. Förvaltningsnämnden för stiftelsen E. F. Hultgrens testamentsfond beslutar om utdelningen och hade ett sammanträde under 2015.

### Stiftelsens ändamål

Stiftelsen uppkom genom testamente år 1918. Kommunfullmäktige beslutade 2009-12-14 enligt § 123 att avsättningen till bundet eget kapital ändras till 10 %. Återstående del av avkastningen skall årligen utdelas till kommunen för mera allmänt nyttiga ändamål, främst som bidrag till genomförande av fastställda stadsplaner samt till förbättrande av sanitära förhållanden.

### Främjandet av stiftelsens ändamål

2015 delades totalt ut 460 600 kr varav 266 700 kr som beslutades på mötet 2014. Utdelningen 2013 var 248 800 kr och för 2012 var utdelningen 254 100 kr. Utdelningen beslutas på stiftelsens möte och pengarna går till Köpings kommun som själva bestämmer vad pengarna skall användas till.

### Väsentliga händelser under räkenskapsåret

Det har under året köpts och sålts av stiftelsens egna värdepapper. Av de gemensamma värdepapprena har under 2015 delar ur Carnegie RBS Collared FRN sålts. Det har även bokförts en försäljning av Svensk Exportkredit som egentligen borde varit med i 2014 års bokslut.

### Resultat och ställning

Beträffande stiftelsens redovisade resultat för räkenskapsåret och ställning 2015-12-31 hänvisas till följande resultaträkning samt balansräkning och noter till dessa. Av not 4 framgår det belopp som är tillgängligt för utdelning. Stiftelsen har en värdepappersdepå hos Nordea. Marknadsvärdet på den har ökat med 5 % under det gångna året.

Kkr	2015	2014	2013	2012	2011	2010	2009	2008	2007	2006
<b>Bruttoavkastning</b>	251	247	337	317	324	106	211	448	428	333
<b>Årets resultat</b>	928	6 086	300	254	60	155	240	247	187	126
<b>Förmögenhet</b>	13 158	13 312	12 103	11 808	10 899	13 089	10 133	8 406	12 109	11 062

Stiftelsens förmögenhet definieras som det marknadsmässiga värdet av de finansiella anläggningstillgångarna, omsättningstillgångarna samt avdrag för skulder.

**Disponibelt av årets resultat**

Stiftelsen får inte dela ut realisationsvinster. Dessutom kräver stadgarna en viss kapitalisering, d v s avsättning till bundet eget kapital. Följande medel finns disponibla:

<b>Redovisat resultat</b>	<b>928 319,77</b>
Avsättning till bundet eget kapital	
Realisationsresultat	-712 445,54
Avsättning enligt stadgarna	-25 131,67
<b>Disponibelt av redovisat resultat</b>	<b>190 742,56</b>

**Resultaträkning**

<b>Intäkter</b>	<b>2015</b>	<b>2014</b>
Aktieutdelningar	132 920,02	124 480,48
Räntor, värdepapper	117 095,97	94 965,94
Räntor, bank	1 300,72	27 272,57
<b>Summa intäkter</b>	<b>251 316,71</b>	<b>246 718,99</b>
<b>Kostnader</b>	<b>2015</b>	<b>2014</b>
Förvaltningskostnader	-34 780,00	-27 483,00
Finansiella kostnader	0,00	0,00
Övriga kostnader	-641,00	-641,69
Räntekostnader	-21,50	0,00
<b>Summa kostnader</b>	<b>-35 442,50</b>	<b>-28 124,69</b>
<b>Resultat före realisationsresultat</b>	<b>215 874,21</b>	<b>218 594,30</b>
Realisationsvinster	826 872,76	6 172 761,27
Realisationsförluster	-114 427,20	-305 363,08
<b>Årets resultat</b>	<b>928 319,77</b>	<b>6 085 719,49</b>

**Balansräkning**

<b>Tillgångar</b>		<b>2015-12-31</b>	<b>2014-12-31</b>
<b>Anläggningstillgångar</b>			
<i>Finansiella anläggningstillgångar</i>			
Aktier, andelar och värdepapper	Not 2	12 187 908,62	11 833 248,84
<b>Summa anläggningstillgångar</b>		<b>12 187 908,62</b>	<b>11 833 248,84</b>
<b>Omsättningstillgångar</b>			
Kortfristiga fordringar		0,00	0,00
Kassa och bank	Not 3	802 960,31	814 900,32
<b>Summa omsättningstillgångar</b>		<b>802 960,31</b>	<b>814 900,32</b>
<b>Summa tillgångar</b>		<b>12 990 868,93</b>	<b>12 648 149,16</b>

<b>Eget kapital och skulder</b>		<b>2015-12-31</b>	<b>2014-12-31</b>
<b>Eget kapital</b>			
	Not 4		
Bundet eget kapital		12 799 258,11	12 061 680,90
Fritt eget kapital		190 785,82	460 643,26
<b>Summa eget kapital</b>		<b>12 990 043,93</b>	<b>12 522 324,16</b>
<b>Skulder</b>			
Kortfristiga skulder	Not 5	825,00	125 825,00
<b>Summa skulder</b>		<b>825,00</b>	<b>125 825,00</b>
<b>Summa eget kapital och skulder</b>		<b>12 990 868,93</b>	<b>12 648 149,16</b>

Ställda panter		0,00	0,00
Ansvarsförbindelser		0,00	0,00

## Tilläggsupplysningar

### Not 1

Årsredovisningen har upprättats enligt Årsredovisningslagen och Bokföringsnämndens allmänna råd.

#### Värdering av värdepapper

Värdepapper som är anskaffade före 1996, redovisas till nominellt värde.

Värdepapper inköpta efter 1996 värderas till anskaffningsvärdet.

### Not 2

#### Aktier, andelar och värdepapper

	Antal 2015	Bokfört värde 2015	Bokfört värde 2014	Marknadsvärde 2015-12-31
Nordea				
Bostadsobligationsfond	9 730,6008	1 039 732,00	1 039 732,00	1 067 687,00
Instutionella Aktifonden				
Stabil	9 894,7398	1 500 000,00	1 500 000,00	1 822 755,00
Nordea European Small and Mid Cap Equity Fund	36,6273	147 845,00	147 845,00	193 990,00
IkanonBank Frn 106 170926	1 000 000,00	1 016 247,00	1 016 247,50	1 008 570,00
SBAB Aiobl frn 170323	1 000 000,00	1 047 718,00	1 047 717,98	1 016 760,00
SPB Oresund Frn 123 160118	1 000 000,00	1 018 274,00	1 018 273,23	1 001 340,00
Castellum	0,0000	0,00	171 912,00	0,00
Fabege AB	1 800,0000	161 522,46	177 275,12	252 180,00
Investor B	750,0000	177 566,39	184 832,95	234 450,00
JM AB	1 100,0000	259 339,00	0,00	277 970,00
Klövern B	25 000,0000	224 096,00	0,00	237 500,00
Kungsleden	0,0000	0,00	204 048,37	0,00
Nordax Group	5 500,0000	243 829,00	0,00	280 500,00
SEB A	2 400,0000	203 168,00	203 168,00	214 560,00
Swedbank A	0,0000	0,00	200 470,00	0,00
Autoliv Inc SDB	250,0000	192 439,44	198 143,00	268 250,00
Betsson B	0,0000	0,00	132 020,00	0,00
Dustin Group	3 300,0000	206 086,00	0,00	214 500,00



**Aktier, andelar och värdepapper forts.**

	<b>Antal 2015</b>	<b>Bokfört värde 2015</b>	<b>Bokfört värde 2014</b>	<b>Marknadsvärde 2015-12-31</b>
KappAhl	0,0000	0,00	162 887,00	0,00
Nobia	2 000,0000	140 261,33	135 405,00	212 000,00
Unibet SDB	0,0000	0,00	163 890,00	0,00
AAK	0,0000	0,00	103 042,00	0,00
Swedish Match	0,0000	0,00	161 299,50	0,00
ABB Ltd	0,0000	0,00	203 047,00	0,00
Bulten	0,0000	0,00	92 151,00	0,00
Hexagon	400,0000	109 608,00	0,00	125 920,00
Intrum Justitia	600,0000	134 709,75	0,00	173 160,00
Inwido	2 200,0000	206 321,00	0,00	244 200,00
NCC B	900,0000	217 779,00	167 119,00	236 700,00
SKF B	800,0000	124 372,00	162 957,00	109 760,00
Trelleborg B	1 250,0000	169 478,48	201 016,00	206 000,00
Volvo B	3 200,0000	273 080,00	0,00	253 120,00
ÅF B	0,0000	0,00	120 862,00	0,00
Axis	0,0000	0,00	188 374,00	0,00
IFS B	0,0000	0,00	161 015,00	0,00
Nolato B	1 000,0000	177 989,62	160 982,00	257 500,00
Astra Zeneca	400,0000	211 628,78	168 107,00	231 200,00
Teliasonera	5 000,0000	235 404,00	0,00	210 950,00
Billerudkorsnäs	1 500,0000	173 425,50	0,00	235 800,00
Holmen	1 400,0000	344 488,00	0,00	366 240,00
Stora Enso R SEK	2 500,0000	209 390,00	0,00	192 000,00
Boliden	0,0000	0,00	208 865,00	0,00
Likvida medel, depå 3768 01 16768		805 931,98	86 652,59	
<b>Summa</b>		<b>10 971 729,73</b>	<b>9 889 356,24</b>	<b>11 145 562,00</b>

Nordea tar löpande under året ut en förvaltningsavgift för fonddelen. Den avgiften dras direkt från fonden och ingen faktura eller specifikation går ut till kunden. På årsuppgiften finns förvaltningsavgiften med som en information. Under 2015 har förvaltningsavgiften för fonderna varit totalt 43 162 kr.

Förvaltningsavgiften för aktiedelen är det courtage Nordea tar ut vid köp och försäljningar av aktier. Är courtageavgiften högre än 20 000 kr under året betalas den inte. Hultgren har överstigit den summan under 2015.

<b>Gemensamma värdepapper</b>	<b>2015</b>	<b>2014</b>	<b>Nominellt värde</b>
Carnegie	0,00	485 019,40	0,00
Svenska Garantiprodukter	1 216 178,89	1 458 872,64	1 210 128,24
<b>Summa Gemensamma värdepapper</b>	<b>1 216 178,89</b>	<b>1 943 892,04</b>	<b>1 210 128,24</b>

<b>Ingående bokfört värde</b>	<b>11 833 248,28</b>
Inköp under året	4 751 381,00
Försäljning under året	-8 802 614,81
Likvida medel under året	4 405 894,15
<b>Utgående bokfört värde</b>	<b>12 187 908,62</b>

## Not 3

<b>Kassa och bank</b>	<b>2015</b>	<b>2014</b>
Bankkonto SEB (alla stiftelser)	802 313,81	814 900,32
Plusgiro 685467-3	646,50	0,00
<b>Summa</b>	<b>802 960,31</b>	<b>814 900,32</b>

## Not 4

	<b>Stiftelse- kapital 1917-11-22</b>	<b>Bundet eget kapital</b>	<b>Fritt eget kapital (Disponibla medel)</b>	
<b>Eget kapital</b>				
<i>Belopp vid årets ingång</i>	87 355,85	11 974 325,05	460 643,26	12 522 324,16
Årets resultat			928 319,77	
Omföring av realisationsvinster/-förluster till bundet eget kapital		712 445,54	-712 445,54	
Kapitalisering av löpande avkastning		25 131,67	-25 131,67	
Beslutade anslag			-460 600,00	
<b>Belopp vid årets utgång</b>	<b>87 355,85</b>	<b>12 711 902,26</b>	<b>190 785,82</b>	<b>12 990 043,93</b>

**Statistik över utdelning**

<b>År</b>	<b>Bidrag att dela ut *</b>	<b>Utdelat bidrag</b>	<b>Bidrag kvar</b>	<b>Utdelning i % 5 år tillbaka</b>
<b>2011</b>	60 000,00	60 000,00	0,00	100,00 %
<b>2012</b>	254 100,00	254 100,00	0,00	100,00 %
<b>2013</b>	248 800,00	248 800,00	0,00	100,00 %
<b>2014</b>	266 700,00	0,00	266 700,00	72,90 %
<b>2015</b>	460 600,00	460 600,00	0,00	100,00 %

\* inklusive kvarvarande bidrag från föregående år

**Not 5**

<b>Kortfristiga skulder</b>	<b>2015</b>	<b>2014</b>
Avgifter till länsstyrelsen	825,00	825,00
Leverantörsfakturor	0,00	125 000,00
<b>Summa</b>	<b>825,00</b>	<b>125 825,00</b>

## Underskrifter

Kommunstyrelsen är förvaltare av stiftelsen

Ledamöter i kommunstyrelsen

**Köping den 10 april 2016**

_____	_____
_____	_____
_____	_____
_____	

**Revisionsberättelse har avgivits den ..... 2016**

_____
_____

---

# Årsredovisning för stiftelsen Familjen G A Roséns Minne

Organisationsnummer: 878500-7173

Räkenskapsåret 1 januari 2015 – 31 december 2015

Styrelsen/förvaltaren för Stiftelsen Familjen G A Roséns Minne avger härmed följande årsredovisning.



KÖPINGS KOMMUN

## Innehåll

<b>Förvaltningsberättelse</b>	<b>3</b>
<b>Resultaträkning</b>	<b>5</b>
<b>Balansräkning</b>	<b>6</b>
<b>Tilläggsupplysningar</b>	<b>7</b>
<b>Underskrifter</b>	<b>11</b>

## Förvaltningsberättelse

### Styrelse – anknuten förvaltning

Stiftelsen har anknuten förvaltning vilket innebär att Köpings kommunstyrelse är förvaltare. Köpings kommunfullmäktige beslutar om utdelningarna.

### Stiftelsens ändamål

Stiftelsens grundades år 1913 genom att G A Rosén överlämnar ett kontant belopp på 40 000 kronor till Köpings stads Drätselkammare.

Stiftelsens avkastning får användas till ändamål såsom stadens bästa t ex för Köpings stads förskönande/förbättrande 50 %, för välgörande ändamål 50 % (varav kommunen kan disponera 17 % för staden nyttiga ändamål).

### Främjandet av stiftelsens ändamål

2015 delades 1 000 000 kr ut från tidigare beslutade anslag som gällde ombyggnad av Stora torget. 2014 var det ingen utdelning och 2013 beslutades i kommunfullmäktige (§ 191) om en utdelning på 3 000 000 kr.

### Väsentliga händelser under räkenskapsåret

Stiftelsen har under 2015 köpt och sålt av sina egna värdepapper på inrådan av den diskretionära förvaltare, som är SEB. Av de gemensamma värdepapprena har under 2015 delar ur Carnegie RBS Collared FRN sålts. Det har även bokförts en försäljning av Svensk Exportkredit som egentligen borde varit med i 2014 års bokslut.

### Resultat och ställning

Beträffande stiftelsens redovisade resultat för räkenskapsåret och ställning 2015-12-31 hänvisas till följande resultaträkning samt balansräkning och noter till dessa. Av not 5 framgår det belopp som är tillgängligt för utdelning. SEB kapitalförvaltning i Stockholm förvaltar stiftelsens värdepapper. Marknadsvärdet på dessa värdepapper har minskat med 20 % under det gångna året.

Kkr	2015	2014	2013	2012	2011	2010	2009	2008	2007	2006
<b>Bruttoavkastning</b>	1 466	1 312	1 322	1 299	1 551	1 083	1 259	1 350	1 496	1 281
<b>Årets resultat</b>	2 987	1 154	1 756	2 163	68	874	1 052	1 254	4 065	1 215
<b>Förmögenhet</b>	52 721	50 801	44 628	40 745	38 745	41 567	37 063	31 772	36 993	39 470

Stiftelsens förmögenhet definieras som det marknadsmässiga värdet av de finansiella anläggningstillgångarna, omsättningstillgångarna samt avdrag för skulder.

**Disponibelt av årets resultat**

Stiftelsen får inte dela ut realisationsvinster. Följande medel finns disponibla:

<b>Redovisat resultat</b>	<b>2 986 559,52</b>
Avsättning till bundet eget kapital	
Realisationsresultat	-1 594 728,07
<b>Disponibelt av redovisat resultat</b>	<b>1 391 831,45</b>



## Resultaträkning

Intäkter	2015	2014
Aktieutdelningar	885 231,89	697 658,84
Räntor, bank	1 323,33	8 748,61
Räntor, värdepapper	568 233,26	605 873,95
Räntor, övrigt	10 919,97	0,00
<b>Summa intäkter</b>	<b>1 465 708,45</b>	<b>1 312 281,40</b>
<b>Kostnader</b>	<b>2015</b>	<b>2014</b>
Förvaltningskostnader	-33 533,00	-58 699,00
Finansiella kostnader	-40 344,00	-10 416,00
<b>Summa kostnader</b>	<b>-73 877,00</b>	<b>-69 115,00</b>
<b>Resultat före realisationsresultat</b>	<b>1 391 831,45</b>	<b>1 243 166,40</b>
Realisationsvinster	1 641 389,17	728 988,98
Realisationsförluster	-46 661,10	-817 979,86
<b>Årets resultat</b>	<b>2 986 559,52</b>	<b>1 154 175,52</b>

**Balansräkning**

<b>Tillgångar</b>		<b>2015-12-31</b>	<b>2014-12-31</b>
<b>Anläggningstillgångar</b>			
<i>Finansiella anläggningstillgångar</i>			
Aktier, andelar och värdepapper	Not 2	27 681 690,33	35 926 410,18
<b>Summa anläggningstillgångar</b>		<b>27 681 690,33</b>	<b>35 926 410,18</b>
<b>Omsättningstillgångar</b>			
Kortfristiga fordringar	Not 3	127 370,00	23 625,00
Kassa och bank	Not 4	12 589 559,29	3 042 818,75
<b>Summa omsättningstillgångar</b>		<b>12 716 929,29</b>	<b>3 066 443,75</b>
<b>Summa tillgångar</b>		<b>40 398 619,62</b>	<b>38 992 853,93</b>
<b>Eget kapital och skulder</b>			
		<b>2015-12-31</b>	<b>2014-12-31</b>
<b>Eget kapital</b>			
	Not 5		
Bundet eget kapital		27 442 891,60	26 428 957,36
Fritt eget kapital		10 154 903,02	8 763 071,57
<b>Summa eget kapital</b>		<b>37 597 794,62</b>	<b>35 192 028,93</b>
<b>Skulder</b>			
Kortfristiga skulder	Not 6	2 800 825,00	3 800 825,00
<b>Summa skulder</b>		<b>2 800 825,00</b>	<b>3 800 825,00</b>
<b>Summa eget kapital och skulder</b>		<b>40 398 619,62</b>	<b>38 992 853,93</b>
Ställda panter		0,00	0,00
Ansvarsförbindelser		0,00	0,00

## Tilläggsupplysningar

### Not 1

Årsredovisningen har upprättats enligt Årsredovisningslagen och Bokföringsnämndens allmänna råd.

#### Värdering av värdepapper

Värdepapper som är anskaffade före 1996, redovisas till nominellt värde.

Värdepapper inköpta efter 1996 värderas till anskaffningsvärdet.

### Not 2

#### Aktier, andelar och värdepapper

	Antal 2015	Bokfört värde 2015	Bokfört värde 2014	Marknadsvärde 2015-12-31
ABB LTD, genomsnitt 14,68	3 900	57 269,30	57 269,30	595 920,00
Alfa Laval AB, 98,25	4 300	424 376,46	424 376,46	666 500,00
Atlas Copco, split 50,70	3 200	162 246,21	162 246,21	666 880,00
Autoliv Inc	800	357 770,18	491 934,00	858 400,00
Elektrolux AB, a nom 5:-, 55%	3 100	8 525,00	8 525,00	636 120,00
Ericsson, LME AB, genomsnitt 2,06	8 000	82 400,00	82 400,00	658 400,00
Hexagon AB, 105,50'	2 600	247 410,83	342 568,84	818 480,00
Sandvik, split 38,11	4 600	181 536,00	181 536,00	340 630,00
SKF, 49,47	2 900	153 439,00	153 439,00	397 880,00
Volvo AB, split 0,72	7 000	6 160,00	6 160,00	553 700,00
SCA AB, 96,43	5 400	520 733,00	520 733,00	1 331 100,00
Hennes & Mauritz, 274,12	4 800	657 908,80	657 908,80	1 450 080,00
ICA Gruppen AB	1 600	497 750,00	0,00	491 840,00
Tele 2 AB Serie B	3 800	201 417,50	201 417,50	322 050,00
Teliasonera AB, inköp 61,27	13 000	796 569,00	796 569,00	548 470,00
Huvufstaden AB,40,72	9 000	368 100,00	490 800,00	1 079 100,00
NCC AB Serie B	2 000	307 176,00	307 176,00	526 000,00
Skanska AB serie B	5 200	696 814,00	696 814,00	856 960,00
Industrivärlden AB C 67,55	4 500	303 987,00	303 987,00	652 950,00

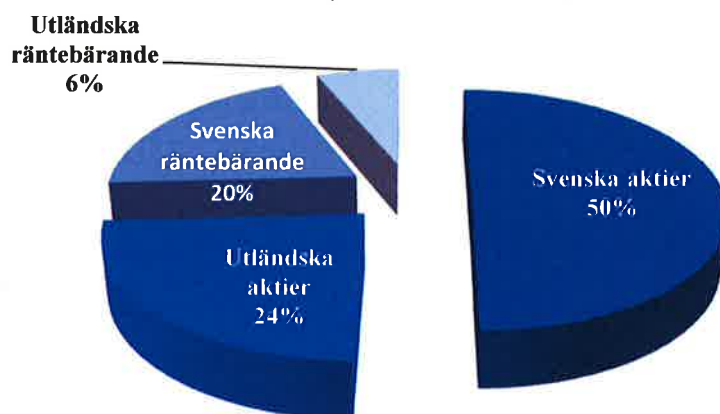
**Aktier, andelar och värdepapper forts.**

	<b>Antal 2015</b>	<b>Bokfört värde 2015</b>	<b>Bokfört värde 2014</b>	<b>Marknadsvärde 2015-12-31</b>
Handelsbanken (SHB); 3,12	7 500	150 184,29	210 258,00	846 750,00
Nordea bank AB, 45,01	10 400	644 628,79	830 579,40	970 320,00
SEB AB, A 10,00 (inköpskurs 58,76)	8 000	283 420,98	201 586,04	715 200,00
SE-banken, inköpskurs 58,76	0,00	0,00	170 404,00	0,00
Swedbank AB Serie A	4 600	471 773,29	605 100,53	860 660,00
Getinge AB 100,45	5 100	657 146,80	657 146,80	1 134 750,00
SEB Sverigefond Småbolag	118 577,2551	1 487 426,88	1 487 426,88	4 760 117,00
Jo Hambro Global Select Fund	219 955,5165	3 800 000,00	3 800 000,00	4 421 654,00
SEB Stiftelsefond Utland	588 092,7543	3 800 000,00	3 800 000,00	4 307 602,00
SEB OBL 10/2015-06-16 nr 3068	0	0,00	2 000 000,00	0,00
Stora Enso OYJ 10/2015- 09-01 5,75%	0	0,00	2 046 083,60	0,00
Billerudkorsnäs Obl 13/2018-03-27 nr102	2 000 000	2 000 000,00	2 000 000,00	2 070 360,00
SBAB Bank AB 4,13% Emt 12/2017-03-23 nom	4 000 000	4 023 150,00	4 023 150,00	4 186 920,00
Volvo Treasury AB Emtn 11/2016-12-08	2 000 000	2 128 631,50	2 128 631,50	2 045 900,00
SEB Asset Selection	15 756,7414	1 840 996,62	2 500 000,00	2 672 453,00
Placeringskonto 5428-19 083 07	Nominellt	0,00	3 000 000,00	0,00
<b>Summa</b>		<b>27 318 947,43</b>	<b>35 346 226,86</b>	<b>42 444 146,00</b>

	2015	2014	Nominellt värde
<b>Gemensamma värdepapper</b>			
Carnegie	0,00	144 664,03	0,00
Svenska Garantiprodukter	362 742,90	435 219,29	360 938,20
<b>Summa Gemensamma värdepapper</b>	<b>362 742,90</b>	<b>579 883,32</b>	<b>360 938,20</b>

<b>Ingående bokfört värde</b>	<b>35 926 410,18</b>
Inköp under året	497 750,00
Försäljning under året	-8 742 469,85
<b>Utgående bokfört värde</b>	<b>27 681 690,33</b>

### Fördelning av egna värdepapper



Cirkeldiagrammet visar fördelningen av stiftelsens egna värdepapper baserat på marknadsvärdet. Det totala marknadsvärdet för stiftelsens egna värdepapper är 42 444 146 kr.

#### Not 3

<b>Kortfristiga fordringar</b>	<b>2015</b>	<b>2014</b>
Upplupna ränteintäkter	127 370,00	23 625,00
<b>Summa</b>	<b>127 370,00</b>	<b>23 625,00</b>

## Not 4

Kassa och bank	2015	2014
Bankkonto SEB (alla stiftelser)	117 819,47	1 498 290,45
Skandinaviska Enskilda Banken	12 471 739,82	1 544 528,30
<b>Summa</b>	<b>12 589 559,29</b>	<b>3 042 818,75</b>

## Not 5

	Bundet eget kapital	Fritt eget kapital (Disponibla medel)	
<b>Eget kapital</b>			
<i>Belopp vid årets ingång</i>	26 428 957,36	8 763 071,57	35 192 028,93
Årets resultat		2 986 559,52	
Omföring av realisationsvinster/-förluster till bundet eget kapital	1 594 728,07	-1 594 728,07	
Beslutade anslag		0,00	
Korrigeringar föregående år	-580 793,83		
<b>Belopp vid årets utgång</b>	<b>27 442 891,60</b>	<b>10 154 903,02</b>	<b>37 597 794,62</b>

## Statistik över utdelning

År	Bidrag att dela ut *	Utdelat bidrag	Bidrag kvar	Utdelning i % 5 år tillbaka
2011	6 712 939,00	0,00	6 712 939,00	34,4%
2012	8 032 984,00	0,00	8 032 984,00	30,5%
2013	9 264 568,00	3 000 000,00	6 264 568,00	39,6%
2014	7 519 905,00	0,00	7 519 905,00	28,5%
2015	8 763 070,00	0,00	8 763 070,00	25,5%

\* inklusive kvarvarande bidrag från föregående år

## Not 6

Kortfristiga skulder	2015	2014
Beviljade ej utbetalda anslag	2 800 000,00	3 800 000,00
Avgifter till länsstyrelsen	825,00	825,00
<b>Summa</b>	<b>2 800 825,00</b>	<b>3 800 825,00</b>

**Underskrifter**

Kommunstyrelsen är förvaltare av stiftelsen

Ledamöter i kommunstyrelsen

**Köping den 10 april 2016**

_____	_____
_____	_____
_____	_____
_____	

**Revisionsberättelse har avgivits den .....2016**

_____
_____

---

# Årsredovisning för stiftelsen Ida och John Engströms minnesfond

Organisationsnummer: 878500-7181

Räkenskapsåret 1 januari 2015 – 31 december 2015

Styrelsen/förvaltaren för Stiftelsen Ida och John Engströms minnesfond avger  
härmed följande årsredovisning.



KÖPINGS KOMMUN



## **Innehåll**

<b>Förvaltningsberättelse</b>	<b>3</b>
<b>Resultaträkning</b>	<b>5</b>
<b>Balansräkning</b>	<b>6</b>
<b>Tilläggsupplysningar</b>	<b>7</b>
<b>Underskrifter</b>	<b>11</b>

## Förvaltningsberättelse

### Styrelse – anknuten förvaltning

Stiftelsen har anknuten förvaltning vilket innebär att Köpings kommunstyrelse är förvaltare.

### Stiftelsens ändamål

Stiftelsen uppkom genom testamente 1982. Avkastningen ska användas för understödande av verksamheten i Köpings museum eller gammelgården eller idrotts- och fritidsändamål eller till annat angeläget ändamål som inte hade kunnat tillgodoses genom anslag av skattemedel. Hälften av utdelningen disponeras av kyrkorådet.

### Främjandet av stiftelsens ändamål

2015 delades totalt 638 270 kr ut, enligt stiftelsens ändamål delas pengarna mellan kyrkan och Kultur & Fritid. 2013 delades 373 886 kr ut och 2014 var utdelning 0 kr. Utdelning fördelas inom Kultur & Fritid till bland annat barn- och ungdomsenheten, biblioteket och museet.

### Väsentliga händelser under räkenskapsåret

Det har under året köpts och sålts av stiftelsens egna värdepapper. Av de gemensamma värdepapprena har under 2015 delar ur Carnegie RBS Collared FRN sålts. Det har även bokförts en försäljning av Svensk Exportkredit som egentligen borde varit med i 2014 års bokslut.

### Resultat och ställning

Beträffande stiftelsens redovisade resultat för räkenskapsåret och ställning 2015-12-31 hänvisas till följande resultaträkning samt balansräkning och noter till dessa. Av not 5 framgår det belopp som är tillgängligt för utdelning. Stiftelsen har en värdepappersdepå hos Nordea. Marknadsvärdet på den har ökat med 5 % under det gångna året.

Kkr	2015	2014	2013	2012	2011	2010	2009	2008	2007	2006
<b>Bruttoavkastning</b>	394	365	641	562	513	432	371	650	514	515
<b>Årets resultat</b>	5 919	14 951	638	408	281	234	410	196	310	145
<b>Förmögenhet</b>	23 916	18 996	21 593	16 238	13 388	15 762	14 197	10 350	17 172	16 777

Stiftelsens förmögenhet definieras som det marknadsmässiga värdet av de finansiella anläggningstillgångarna, omsättningstillgångarna samt avdrag för skulder.

**Disponibelt av årets resultat**

Stiftelsen får inte dela ut realisationsvinster. Följande medel finns disponibla:

<b>Redovisat resultat</b>	<b>5 918 800,65</b>
Avsättning till bundet eget kapital	
Realisationsresultat	-2 008 964,81
<b>Disponibelt av redovisat resultat</b>	<b>3 909 835,84</b>

## Resultaträkning

Intäkter	2015	2014
Aktieutdelningar	335 972,12	228 389,00
Ränteintäkter, värdepapper	56 605,96	129 922,00
Räntor, bank	2 291,76	6 498,79
Räntor, övrigt	69,85	10,62
<b>Summa intäkter</b>	<b>394 939,69</b>	<b>364 820,41</b>
Kostnader	2015	2014
Förvaltningskostnader	-36 483,35	-27 330,00
Finansiella kostnader	0,00	0,00
Räntekostnader	-21,50	0,00
<b>Summa kostnader</b>	<b>-36 504,85</b>	<b>-27 330,00</b>
<b>Resultat före realisationsresultat</b>	<b>358 434,84</b>	<b>337 490,41</b>
Realisationsvinster	2 370 615,32	18 870 429,38
Realisationsförluster	-361 650,51	-886 796,85
<b>Resultat före skatt</b>	<b>2 367 399,65</b>	<b>18 339 122,94</b>
Skatt	Not 2 3 551 401,00	-3 387 916,00
<b>Årets resultat</b>	<b>5 918 800,65</b>	<b>14 951 206,94</b>

**Balansräkning**

<b>Tillgångar</b>		<b>2015-12-31</b>	<b>2014-12-31</b>
<b>Anläggningstillgångar</b>			
<i>Finansiella anläggningstillgångar</i>			
Aktier, andelar och värdepapper	Not 3	22 058 794,49	19 533 214,13
<b>Summa anläggningstillgångar</b>		<b>22 058 794,49</b>	<b>19 533 214,13</b>
<b>Omsättningstillgångar</b>			
Kortfristiga fordringar		0,00	0,00
Kassa och bank	Not 4	1 178 962,02	1 975 412,73
<b>Summa omsättningstillgångar</b>		<b>1 178 962,02</b>	<b>1 975 412,73</b>
<b>Summa tillgångar</b>		<b>23 237 756,51</b>	<b>21 508 626,86</b>

<b>Eget kapital och skulder</b>		<b>2015-12-31</b>	<b>2014-12-31</b>
<b>Eget kapital</b>			
	Not 5		
Bundet eget kapital		18 359 590,34	20 368 555,15
Fritt eget kapital		4 877 341,17	-2 412 154,29
<b>Summa eget kapital</b>		<b>23 236 931,51</b>	<b>17 956 400,86</b>
<b>Skulder</b>			
Kortfristiga skulder	Not 6	825,00	3 552 226,00
<b>Summa skulder</b>		<b>825,00</b>	<b>3 552 226,00</b>
<b>Summa eget kapital och skulder</b>		<b>23 237 756,51</b>	<b>21 508 626,86</b>

Ställda panter		0,00	0,00
Ansvarsförbindelser		0,00	0,00

## Tilläggsupplysningar

### Not 1

Årsredovisningen har upprättats enligt Årsredovisningslagen och Bokföringsnämndens allmänna råd.

#### Värdering av värdepapper

Värdepapper som är anskaffade före 1996, redovisas till nominellt värde.

Värdepapper inköpta efter 1996 värderas till anskaffningsvärdet.

### Not 2

Skatt	2015	2014
Skatt på årets resultat	0,00	3 387 916,00
Justering skatt på årets resultat 2013	-163 485,00	0,00
Justering skatt på årets resultat 2014	-3 387 916,00	0,00
<b>Summa</b>	<b>-3 551 401,00</b>	<b>3 387 916,00</b>

### Not 3

#### Aktier, andelar och värdepapper

	Antal 2015	Bokfört värde 2015	Bokfört värde 2014	Marknadsvärde 2015-12-31
ABB LTD, genomsnitt 20,70	0,0000	0,00	142 285,56	0,00
SE-banken, genomsnitt 11,04	4 800,0000	52 999,52	52 999,50	429 120,00
Nordea Bostadsobligationsfond	25 566,4884	2 715 000,00	2 715 000,00	2 805 275,00
Institutionella Aktiefonden Stabil	8 015,9250	1 200 000,00	1 200 000,00	1 476 650,00
Nordea Emerging Stars Equity Fund	455,5491	349 520,00	349 520,02	350 973,00
Nordea European Sm and Mid Cap Equity Fund	148,6447	600 000,00	600 000,00	787 268,00
Schroders SISF China Opportunities A Acc USD	247,6101	400 000,00	400 000,00	546 136,00
Ikanobank Frn 106 170926	2 000 000	2 032 494,00	2 032 494,00	2 017 140,00
SBAB Aiobl Frn 170323	2 000 000	2 095 435,95	2 095 435,95	2 033 520,00
SPB Oresund Frn 123 160118	2 000 000	2 036 547,00	2 036 547,00	2 002 680,00
Castellum	0,0000	0,00	343 026,00	0,00
Fabege AB	3 900,0000	353 118,51	362 971,80	546 390,00

Investor B	1 500,0000	374 957,03	370 006,38	468 900,00
Klövern B	50 000,0000	442 323,00	0,00	475 000,00
<b>Aktier forts.</b>	<b>Antal</b>	<b>Bokfört</b>	<b>Bokfört</b>	<b>Marknadsvärde</b>
	<b>2015</b>	<b>värde 2015</b>	<b>värde 2014</b>	<b>2015-12-31</b>
Nordax Group	10 500,0000	465 492,00	0,00	535 500,00
Kungsleden	0,0000	0,00	409 344,76	0,00
Swedbank A	0,0000	0,00	457 157,00	0,00
Autoliv Inc SDB	550,0000	432 025,97	429 309,00	590 150,00
Dustin Group	7 000,0000	433 472,00	0,00	455 000,00
Betsson B	0,0000	0,00	231 583,17	0,00
KappAhl	0,0000	0,00	335 144,00	0,00
Nobia	3 700,0000	261 383,65	134 904,00	392 200,00
Unibet SDB	0,0000	0,00	362 585,00	0,00
AAK	0,0000	0,00	115 407,00	0,00
Swedish Match	0,0000	0,00	299 305,45	0,00
FinnvedenBulten	0,0000	0,00	166 347,35	0,00
Hexagon B	1 300,0000	356 356,00	0,00	409 240,00
Intrum Justitia	1 300,0000	292 000,65	0,00	375 180,00
Inwido	4 500,0000	422 001,00	0,00	499 500,00
JM AB	2 100,0000	494 087,12	0,00	530 670,00
NCC B	2 000,0000	470 521,00	470 521,00	526 000,00
SKF B	2 400,0000	372 153,00	340 268,00	329 280,00
Trelleborg B	3 000,0000	408 061,16	455 073,00	494 400,00
Volvo B	5 500,0000	468 903,00	0,00	435 050,00
ÅF B	0,0000	0,00	277 940,00	0,00
Axis	0,0000	0,00	418 907,00	0,00
IFS B	0,0000	0,00	227 751,00	0,00
Nolato B	1 700,0000	314 809,19	241 372,00	437 750,00
Astra Zeneca	850,0000	447 823,24	336 286,00	491 300,00
Teliasonera	10 000,0000	472 313,00	0,00	421 900,00
Billerudkorsnäs	3 000,0000	351 525,75	0,00	471 600,00
Holmen B	3 000,0000	740 077,00	0,00	784 800,00
Stor Enso R SEK	5 200,0000	438 616,00	0,00	399 360,00
Boliden	0,0000	0,00	430 285,00	0,00

Likvida medel, depå 3768 01 16989	1 543 781,54	340 150,67	
<b>Summa</b>	<b>21 837 797,38</b>	<b>19 179 926,61</b>	<b>22 517 932,00</b>

Nordea tar löpande under året ut en förvaltningsavgift för fonddelen. Den avgiften dras direkt från fonden och ingen faktura eller specifikation går ut till kunden. På årsuppgiften finns förvaltningsavgiften med som en information. Under 2015 har förvaltningsavgiften för fonderna varit totalt 43 135 kr.

Förvaltningsavgiften för aktiedelen är det courtage Nordea tar ut vid köp och försäljningar av aktier. Är courtageavgiften högre än 20 000 kr under året betalas den inte. Ida och John Engströms minnesfond har överstigit den summan under 2015.

Gemensamma värdepapper	2015	2014	Nominellt värde
Carnegie	0,00	88 134,96	0,00
Svenska Garantiprodukter	220 997,11	265 152,56	219 897,62
<b>Summa Gemensamma värdepapper</b>	<b>220 997,11</b>	<b>353 287,52</b>	<b>219 897,62</b>

<b>Ingående bokfört värde</b>	<b>19 533 214,13</b>
Inköp under året	11 089 663,46
Försäljning under året	- 18 408 446,41
Likvida medel under året	9 844 363,31
<b>Utgående bokfört värde</b>	<b>22 058 794,49</b>

#### Not 4

Kassa och bank	2015	2014
Bankkonto SEB (alla stiftelser)	1 178 315,52	1 975 412,73
Svenska Handelsbanken	0,00	0,00
Plusgiro 68 54 66-5	646,50	0,00
<b>Summa</b>	<b>1 178 962,02</b>	<b>1 975 412,73</b>



## Not 5

<b>Eget kapital</b>	<b>Stiftelse- kapital 1982</b>	<b>Bundet eget kapital</b>	<b>Fritt eget kapital (Disponibla medel)</b>	
<i>Belopp vid årets ingång</i>	649 314,00	19 719 241,15	-2 412 154,29	17 956 400,86
Årets resultat			5 918 800,65	
Omföring av realisationsvinster/-förluster till bundet eget kapital		-2 008 964,81	2 008 964,81	
Beslutade anslag			-638 270,00	
<b>Belopp vid årets utgång</b>	<b>649 314,00</b>	<b>17 710 276,34</b>	<b>4 877 341,17</b>	<b>23 236 931,51</b>

## Statistik över utdelning

<b>År</b>	<b>Bidrag att dela ut *</b>	<b>Utdelat bidrag</b>	<b>Bidrag kvar</b>	<b>Utdelning i % 5 år tillbaka</b>
2011	281 380,00	281 380,00	0,00	100,00 %
2012	407 638,00	407 638,00	0,00	100,00 %
2013	373 886,00	373 886,00	0,00	100,00 %
2014	638 270,00	0,00	638 270,00	67,00 %
2015	638 270,00	638 270,00	0,00	100,00 %

\* inklusive kvarvarande bidrag från föregående år

## Not 6

<b>Kortfristiga skulder</b>	<b>2015</b>	<b>2014</b>
Skatteskuld	0,00	3 551 401,00
Avgifter till länsstyrelsen	825,00	825,00
<b>Summa</b>	<b>825,00</b>	<b>3 552 226,00</b>

## Underskrifter

Kommunstyrelsen är förvaltare av stiftelsen

Ledamöter i kommunstyrelsen

**Köping den 10 april 2016**

<hr/>	<hr/>
<hr/>	<hr/>
<hr/>	<hr/>
<hr/>	

**Revisionsberättelse har avgivits den ..... 2016**

<hr/>
<hr/>

---

# Årsredovisning för stiftelsen Köpingsfonden

Organisationsnummer: 878500-7215

Räkenskapsåret 1 januari 2015 – 31 december 2015

Styrelsen/förvaltaren för Stiftelsen Köpingsfonden avger härmed följande  
årsredovisning.



**KÖPINGS KOMMUN**

## **Innehåll**

<b>Förvaltningsberättelse</b>	<b>3</b>
<b>Resultaträkning</b>	<b>5</b>
<b>Balansräkning</b>	<b>6</b>
<b>Tilläggsupplysningar</b>	<b>7</b>
<b>Underskrifter</b>	<b>10</b>

## Förvaltningsberättelse

### Styrelse – anknuten förvaltning

Stiftelsen har anknuten förvaltning vilket innebär att Köpings kommunstyrelse är förvaltare.

### Stiftelsens ändamål

Stiftelsen uppkom genom testamente från september 1967. Minst 15 % av avkastningen skall läggas till kapitalet. Återstående del ska användas för inköp av konstföremål eller annat förskönande av platsen (Köping), samt för utförande av arbete för detta ändamål, som inte bör betalas av skattemedel.

### Främjandet av stiftelsens ändamål

Under året har stiftelsen delat ut 350 000 kr av tidigare beviljade anslag. Pengarna (250 000 kr) har gått till att göra i ordning utemiljön på ett av stadens äldreboende. Sedan har även 100 000 kr delats ut för uppsättning av belysnings skyltar. 2014 var det ingen utdelning.

### Väsentliga händelser under räkenskapsåret

Det har under året köpts och sålts av stiftelsens egna värdepapper. Av de gemensamma värdepapprena har under 2015 delar ur Carnegie RBS Collared FRN sålts. Det har även bokförts en försäljning av Svensk Exportkredit som egentligen borde varit med i 2014 års bokslut.

### Resultat och ställning

Beträffande stiftelsens redovisade resultat för räkenskapsåret och ställning 2015-12-31 hänvisas till följande resultaträkning samt balansräkning och noter till dessa. Av not 4 framgår det belopp som är tillgängligt för utdelning. Stiftelsen har en värdepappersdepå hos Söderberg och Partners. Marknadsvärdet på den har ökat med 7 % under det gångna året.

Kkr	2015	2014	2013	2012	2011	2010	2009	2008	2007	2006
<b>Bruttoavkastning</b>	135	234	761	681	655	237	446	975	914	698
<b>Årets resultat</b>	1 714	332	12 794	0	59	0	2 075	0	1 585	0
<b>Förmögenhet</b>	26 838	25 212	23 024	23 375	20 877	25 515	18 021	18 247	23 430	23 290

Stiftelsens förmögenhet definieras som det marknadsmässiga värdet av de finansiella anläggningstillgångarna, omsättningstillgångarna samt avdrag för skulder.

**Disponibelt av årets resultat**

Stiftelsen får inte dela ut realisationsvinster. Dessutom kräver stadgarna en viss kapitalisering, d v s avsättning till bundet eget kapital. Följande medel finns disponibla:

<b>Redovisat resultat</b>	<b>1 713 949,13</b>
Avsättning till bundet eget kapital	
Realisationsresultat	-1 723 297,46
Avsättning enligt stadgarna	-20 278,63
<b>Disponibelt av redovisat resultat</b>	<b>-29 626,969</b>

## Resultaträkning

Intäkter	2015	2014
Aktieutdelningar	38 151,49	100 489,70
Räntor, värdepapper	90 517,13	91 529,87
Räntor, bank	6 522,22	42 040,26
<b>Summa intäkter</b>	<b>135 190,84</b>	<b>234 059,83</b>
Kostnader	2015	2014
Förvaltningskostnader	-33 533,00	-26 880,00
Finansiella kostnader	-111 006,17	-99 156,66
<b>Summa kostnader</b>	<b>-144 539,17</b>	<b>-126 036,66</b>
<b>Resultat före realisationsresultat</b>	<b>-9 348,33</b>	<b>108 023,17</b>
Realisationsvinster	1 833 687,27	224 571,59
Realisationsförluster	-110 389,81	-699,87
<b>Årets resultat</b>	<b>1 713 949,13</b>	<b>331 894,89</b>

**Balansräkning**

<b>Tillgångar</b>		<b>2015-12-31</b>	<b>2014-12-31</b>
<b>Anläggningstillgångar</b>			
<i>Finansiella anläggningstillgångar</i>			
Aktier, andelar och värdepapper	Not 2	22 250 371,55	21 947 889,45
<b>Summa anläggningstillgångar</b>		<b>22 250 371,55</b>	<b>21 947 889,45</b>
<b>Omsättningstillgångar</b>			
Kortfristiga fordringar		0,00	0,00
Kassa och bank	Not 3	5 939 130,61	4 877 663,58
<b>Summa omsättningstillgångar</b>		<b>5 939 130,61</b>	<b>4 877 663,58</b>
<b>Summa tillgångar</b>		<b>28 189 502,16</b>	<b>26 825 553,03</b>

<b>Eget kapital och skulder</b>		<b>2015-12-31</b>	<b>2014-12-31</b>
<b>Eget kapital</b>			
	Not 4		
Bundet eget kapital		24 178 245,38	22 434 687,29
Fritt eget kapital		635 431,78	665 040,74
<b>Summa eget kapital</b>		<b>24 813 677,16</b>	<b>23 099 728,03</b>
<b>Skulder</b>			
Kortfristiga skulder	Not 5	3 375 825,00	3 725 825,00
<b>Summa skulder</b>		<b>3 375 825,00</b>	<b>3 725 825,00</b>
<b>Summa eget kapital och skulder</b>		<b>28 189 502,16</b>	<b>26 825 553,03</b>

Ställda panter		0,00	0,00
Ansvarsförbindelser		0,00	0,00



## Tilläggsupplysningar

### Not 1

Årsredovisningen har upprättats enligt Årsredovisningslagen och Bokföringsnämndens allmänna råd.

#### Värdering av värdepapper

Värdepapper som är anskaffade före 1996, redovisas till nominellt värde.

Värdepapper inköpta efter 1996 värderas till anskaffningsvärdet.

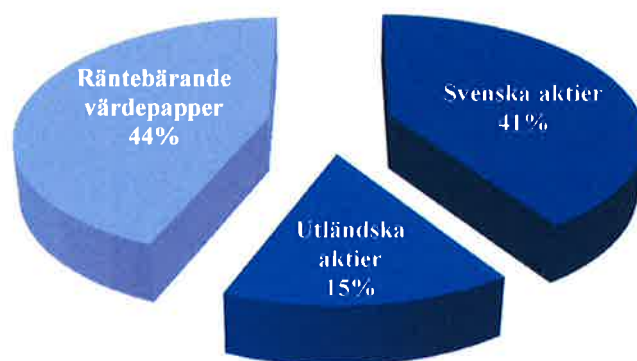
### Not 2

#### Aktier, andelar och värdepapper

	<b>Antal 2015</b>	<b>Bokfört värde 2015</b>	<b>Bokfört värde 2014</b>	<b>Marknadsvärde 2015-12-31</b>
Didner & Gerge Aktiefond	1 153,2214	1 890 013,51	4 752 359,97	2 525 062,56
Norron Active R	5 084,0052	1 280 000,00		1 244 157,75
DNB Småbolagsfond A	928,7591	1 729 914,26	2 763 000,00	2 686 918,65
SPP Aktiefond Japan	14 619,2249	934 000,00	184 000,00	1 001 032,42
Fidelity Emerging Markets A, USD	4 868,7500	736 999,93	736 999,93	879 600,12
Folksam Aktiefond USA	0,0000	0,00	737 000,00	
Franklin European Growth Fund A (YDIS) GBP	0,0000	0,00	788 038,66	
HSBC GIF Asia Ex Japan EQ SM CAP A	940,2380	388 010,80	388 010,80	414 957,55
Swedbank Robur Access USA	8 775,6263	1 327 000,00		1 680 971,22
UBS Equity Sicav European Opportunity Unconstrained	1 232,0350	2 239 931,12		2 298 872,71
Catella Avkastning	41 543,7855	5 238 113,03	3 676 226,06	5 259 443,24
Catella Nordic Corporate Bond Flex RD	10 920,0820	1 113 520,80	1 275 510,65	1 077 484,49
Skagen Krona	31 810,7471	3 244 751,74	3 244 751,74	3 188 216,22
<b>Summa</b>		<b>20 122 255,19</b>	<b>18 545 897,81</b>	<b>22 256 716,93</b>

	2015	2014	Nominellt värde
<b>Gemensamma värdepapper</b>			
Carnegie	0,00	848 675,51	0,00
Svenska Garantiprodukter	2 128 116,36	2 553 316,13	2 117 528,71
<b>Summa Gemensamma värdepapper</b>	<b>2 128 116,36</b>	<b>3 401 991,64</b>	<b>2 117 528,71</b>
<b>Ingående bokfört värde</b>	<b>21 947 889,45</b>		
Inköp under året	10 179 527,07		
Försäljning under året	-9 877 044,97		
<b>Utgående bokfört värde</b>	<b>22 250 371,55</b>		

### Fördelning av egna värdepapper



Cirkeldiagrammet visar fördelningen av stiftelsens egna värdepapper baserat på marknadsvärdet. Det totala marknadsvärdet för stiftelsens egna värdepapper är 22 256 716 kr.

#### Not 3

Kassa och bak	2015	2014
Bankkonto SEB (alla stiftelser)	5 808 381,21	4 824 387,63
Konto Nordnet	130 749,40	53 275,95
<b>Summa</b>	<b>5 939 130,61</b>	<b>4 877 663,58</b>

## Not 4

<b>Eget kapital</b>	<b>Stiftelse- kapital 1967</b>	<b>Bundet eget kapital</b>	<b>Fritt eget kapital (Disponibla medel)</b>	
<i>Belopp vid årets ingång</i>	190 154,27	22 244 533,02	665 040,74	23 099 728,03
Årets resultat			1 713 949,13	
Omföring av realisationsvinster/-förluster till bundet eget kapital		1 723 297,46	-1 723 297,46	
Kapitalisering av löpande avkastning		20 278,63	-20 278,63	
Beslutade anslag			0,00	
<b>Belopp vid årets utgång</b>	<b>190 154,27</b>	<b>23 988 109,11</b>	<b>635 413,78</b>	<b>24 813 677,16</b>

## Statistik över utdelning

<b>År</b>	<b>Bidrag att dela ut *</b>	<b>Utdelat bidrag</b>	<b>Bidrag kvar</b>	<b>Utdelning i % 5 år tillbaka</b>
<b>2011</b>	558 229,06	59 000,00	499 229,06	81,04 %
<b>2012</b>	1 018 384,86	0,00	1 018 384,86	67,69 %
<b>2013</b>	1 552 100,00	1 550 000,00	2 100,00	99,94 %
<b>2014</b>	592 100,00	0,00	592 100,00	73,10 %
<b>2015</b>	665 000,00	0,00	665 000,00	70,76 %

\* inklusive kvarvarande bidrag från föregående år

## Not 5

<b>Kortfristiga skulder</b>	<b>2015</b>	<b>2014</b>
Beviljade ej utbetalda anslag	3 375 000,00	3 725 000,00
Avgifter till länsstyrelsen	825,00	825,00
<b>Summa</b>	<b>3 375 825,00</b>	<b>3 725 825,00</b>

## Underskrifter

Kommunstyrelsen är förvaltare av stiftelsen

Ledamöter i kommunstyrelsen

**Köping den 10 april 2016**

_____	_____
_____	_____
_____	_____
_____	

**Revisionsberättelse har avgivits den ..... 2016**

_____
_____

---

# **Årsredovisning för stiftelsen Köpings kommuns samfond för skoländamål**

**Organisationsnummer: 878500-7223**

**Räkenskapsåret 1 januari 2015 – 31 december 2015**

Styrelsen/förvaltaren för Stiftelsen Köpings kommuns samfond för skoländamål  
avger härmed följande årsredovisning.



**KÖPINGS KOMMUN**

## Innehåll

<b>Förvaltningsberättelse</b>	<b>3</b>
<b>Resultaträkning</b>	<b>5</b>
<b>Balansräkning</b>	<b>6</b>
<b>Tilläggsupplysningar</b>	<b>7</b>
<b>Underskrifter</b>	<b>10</b>

## Förvaltningsberättelse

### Styrelse – anknuten förvaltning

Stiftelsen har anknuten förvaltning vilket innebär att Köpings kommunstyrelse är förvaltare. Skol- och utbildningsnämndens Premie- och stipendienämnd beslutar om utdelningar.

### Stiftelsens ändamål

Från 1977 är stiftelsen en samfond. Minst 10 % av avkastningen skall läggas till kapitalet. Återstående del ska användas till stipendier åt elever som visar god kamratanda eller berömvärd flit, som ägnat arbete åt teater eller musik eller annan kulturell verksamhet vid skolan eller åt gymnastik eller idrott, stipendium för fortsatt utbildning efter genomgång av obligatorisk skola samt hjälp åt elev för studier eller studieresa inom- eller utomlands, studiebesök, skolresa, fritidsverksamhet, kulturell verksamhet, idrottstävling eller annat för eleverna gemensamt ändamål.

### Främjandet av stiftelsens ändamål

2015 delades 113 900 kr ut och 2014 har 163 300 kr delats ut till elever och skolklasser, för att användas till olika aktiviteter. Under 2013 delades 131 184 kr ut och 2012 delades 125 000 kr ut.

### Väsentliga händelser under räkenskapsåret

Det har under året köpts och sålts av stiftelsens egna värdepapper. Av de gemensamma värdepapprena har under 2015 delar ur Carnegie RBS Collared FRN sålts. Det har även bokförts en försäljning av Svensk Exportkredit som egentligen borde varit med i 2014 års bokslut.

### Resultat och ställning

Beträffande stiftelsens redovisade resultat för räkenskapsåret och ställning 2015-12-31 hänvisas till följande resultaträkning samt balansräkning och noter till dessa. Av not 4 framgår det belopp som är tillgängligt för utdelning. Stiftelsen har en värdepappersdepå hos Söderberg och Partners. Marknadsvärdet har ökat med 7 % under året.

Kkr	2015	2014	2013	2012	2011	2010	2009	2008	2007	2006
<b>Bruttoavkastning</b>	34	62	226	200	179	151	149	195	209	301
<b>Årets resultat</b>	562	80	4 723	74	99	111	230	178	134	84
<b>Förmögenhet</b>	9 205	8 649	8 080	7 226	6 884	7 661	7 035	6 509	8 447	7 501

Stiftelsens förmögenhet definieras som det marknadsmässiga värdet av de finansiella anläggningstillgångarna, omsättningstillgångarna samt avdrag för skulder.

**Disponibelt av årets resultat**

Stiftelsen får inte dela ut realisationsvinster. Dessutom kräver stadgarna en viss kapitalisering, d v s avsättning till bundet eget kapital. Följande medel finns disponibla.

<b>Redovisat resultat</b>	<b>561 592,59</b>
Avsättning till bundet eget kapital	
Realisationsresultat	-601 384,47
Avsättning enligt stadgarna	-3 409,11
<b>Disponibelt av redovisat resultat</b>	<b>-43 200,99</b>



## Resultaträkning

Intäkter	2015	2014
Aktieutdelningar	13 152,55	34 913,45
Räntor, värdepapper	19 743,56	19 354,46
Räntor, bank	1 194,98	8 047,75
Räntor, övrigt	0,00	0,00
<b>Summa intäkter</b>	<b>34 091,09</b>	<b>62 315,66</b>
Kostnader	2015	2014
Förvaltningskostnader	-35 203,00	-26 098,00
Finansiella kostnader	-38 679,97	-34 561,55
<b>Summa kostnader</b>	<b>-73 882,97</b>	<b>-60 659,55</b>
<b>Resultat före realisationsresultat</b>	<b>-39 791,88</b>	<b>1 656,11</b>
Realisationsvinster	639 421,69	78 211,11
Realisationsförluster	-38 037,22	-238,52
<b>Årets resultat</b>	<b>561 592,59</b>	<b>79 628,70</b>

## Balansräkning

Tillgångar		2015-12-31	2014-12-31
<b>Anläggningstillgångar</b>			
<i>Finansiella anläggningstillgångar</i>			
Aktier, andelar och värdepapper	Not 2	7 466 842,00	7 187 762,90
<b>Summa anläggningstillgångar</b>		<b>7 466 842,00</b>	<b>7 187 762,90</b>
<b>Omsättningstillgångar</b>			
Kortfristiga fordringar		0,00	0,00
Kassa och bank	Not 3	997 496,47	828 582,98
<b>Summa omsättningstillgångar</b>		<b>997 496,47</b>	<b>828 582,98</b>
<b>Summa tillgångar</b>		<b>8 464 338,47</b>	<b>8 016 345,88</b>

Eget kapital och skulder		2015-12-31	2014-12-31
<b>Eget kapital</b>			
	Not 4		
Bundet eget kapital		8 510 587,69	7 905 794,11
Fritt eget kapital		-47 754,22	-469,23
<b>Summa eget kapital</b>		<b>8 462 833,47</b>	<b>7 905 324,88</b>
<b>Skulder</b>			
	Not 5		
Beviljade, ej utbetalda anslag		0,00	109 816,00
Kortfristiga skulder		1 505,00	1 205,00
<b>Summa skulder</b>		<b>1 505,00</b>	<b>111 021,00</b>
<b>Summa eget kapital och skulder</b>		<b>8 464 338,47</b>	<b>8 016 345,88</b>

Ställda panter		0,00	0,00
Ansvarsförbindelser		0,00	0,00

## Tilläggsupplysningar

### Not 1

Årsredovisningen har upprättats enligt Årsredovisningslagen och Bokföringsnämndens allmänna råd.

#### Värdering av värdepapper

Värdepapper som är anskaffade före 1996, redovisas till nominellt värde.

Värdepapper inköpta efter 1996 värderas till anskaffningsvärdet.

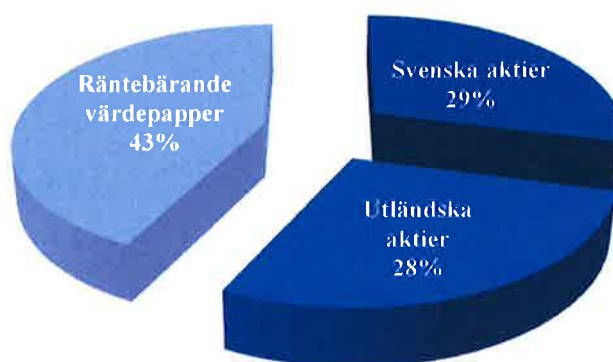
### Not 2

#### Aktier, andelar och värdepapper

	Antal 2015	Bokfört värde 2015	Bokfört värde 2014	Marknadsvärde 2015-12-31
Didner & Gerge Aktiefond	402,0516	658 846,46	1 656 641,82	880 321,37
Norron Active R	1 771,4581	446 000,00	0,00	433 511,23
Öhman (DNB) Småbolagsfond	324,2299	603 849,60	964 000,00	938 003,59
SPP Aktiefond Japan	5 086,8604	325 000,00	64 000,00	348 316,15
Swedbank Robur Access USA	3 061,5759	463 000,00	0,00	586 444,87
Folksam Aktiefond USA	0,0000	0,00	257 000,00	0,00
Franklin European Growth A (Ydis) £	0,0000	0,00	273 312,19	0,00
UBS Equity Sicav European Opportunity Unconstrained	430,9350	783 354,31	0,00	804 088,12
HSBC Gif Asia Ex Japan EQ SM CAP A	320,3860	132 214,58	132 214,58	141 396,74
Fidelity Emerging Markets A, USD	1 697,9600	256 999,91	256 999,91	306 757,55
Catella Nordic Corporate Bond Flex RD	3 758,6090	383 265,34	439 726,23	370 861,95
Catella Avkastning	14 481,7669	1 825 961,19	1 281 922,37	1 833 391,69
Skagen Krona	11 091,0849	1 131 297,47	1 131 297,47	1 111 598,25
<b>Summa</b>		<b>7 009 788,86</b>	<b>6 457 114,57</b>	<b>7 754 691,51</b>

	2015	2014	Nominellt värde
<b>Gemensamma värdepapper</b>			
Carnegie	0,00	182 275,52	0,00
Svenska Garantiprodukter	457 053,14	548 372,81	454 779,24
<b>Summa Gemensamma värdepapper</b>	<b>457 053,14</b>	<b>730 648,33</b>	<b>454 779,24</b>
<b>Ingående bokfört värde</b>	<b>7 187 762,90</b>		
Inköp under året	3 536 074,89		
Försäljning under året	-3 256 995,79		
<b>Utgående bokfört värde</b>	<b>7 466 842,00</b>		

### Fördelning av egna värdepapper



Cirkeldiagrammet visar fördelningen av stiftelsens egna värdepapper baserat på marknadsvärdet. Det totala marknadsvärdet för stiftelsens egna värdepapper är 7 754 691 kr.

#### Not 3

Kassa och bank	2015	2014
Bankkonto SEB (alla stiftelser)	947 585,77	802 582,68
Konto Nordnet	49 910,70	26 000,30
<b>Summa</b>	<b>997 496,47</b>	<b>828 582,98</b>

## Not 4

Eget kapital	Stiftelse- kapital 1978-01-01	Bundet eget kapital	Fritt eget kapital (Disponibla medel)	
<i>Belopp vid årets ingång</i>	532 531,09	7 373 263,02	-469,23	7 905 324,88
Årets resultat			561 592,59	
Omföring av realisationsvinster/-förluster till bundet eget kapital		601 384,47	-601 384,47	
Kapitalisering av löpande avkastning		3 409,11	-3 409,11	
Beslutade anslag			-4 084,00	
<b>Belopp vid årets utgång</b>	<b>532 531,09</b>	<b>7 978 056,60</b>	<b>-47 754,22</b>	<b>8 462 833,47</b>

## Statistik över utdelning

År	Bidrag att dela ut *	Utdelat bidrag	Bidrag kvar	Utdelning i % 5 år tillbaka
2011	170 295,00	129 282,00	41 013,00	94,7 %
2012	143 500,00	125 000,00	18 500,00	97,9 %
2013	241 000,00	131 184,00	109 816,00	88,1 %
2014	167 406,00	163 300,00	4 106,00	99,4 %
2015	113 900,00	113 900,00	0,00	100,0 %

\* inklusive kvarvarande bidrag från föregående år

## Not 5

Kortfristiga skulder	2015	2014
Beviljade ej utbetalda anslag	0,00	109 816,00
Avgifter till länsstyrelsen	825,00	825,00
Avgift till banken	680,00	380,00
<b>Summa</b>	<b>1 505,00</b>	<b>111 021,00</b>

## Underskrifter

Kommunstyrelsen är förvaltare av stiftelsen

Ledamöter i kommunstyrelsen

**Köping den 10 april 2016**

---

---

---

---

---

**Revisionsberättelse har avgivits den .....2016**

---

---

---

**Årsredovisning för stiftelsen  
Studiefond för skolledare & lärare  
vid Köpings kommuns  
gymnasieskola & grundskolas  
högstadium**

Organisationsnummer 878500-7199

Räkenskapsåret 1 januari 2015 – 31 december 2015

Styrelsen/förvaltaren för Stiftelsen Studiefond för skolledare och lärare vid Köpings kommuns gymnasieskola och grundskolas högstadium avger härmed följande årsredovisning.



**KÖPINGS KOMMUN**

## **Innehåll**

<b>Förvaltningsberättelse</b>	<b>3</b>
<b>Resultaträkning</b>	<b>5</b>
<b>Balansräkning</b>	<b>6</b>
<b>Tilläggsupplysningar</b>	<b>7</b>
<b>Underskrifter</b>	<b>9</b>



## Förvaltningsberättelse

### Styrelse – anknuten förvaltning

Stiftelsen har anknuten förvaltning vilket innebär att Köpings kommunstyrelse är förvaltare. Skol- och utbildningsnämndens Premie- och stipendienämnd beslutar om utdelningarna.

### Stiftelsens ändamål

Från 1969 är stiftelsen en samfond. Minst 10 % av avkastningen skall läggas till kapitalet. Återstående del skall delas ut som bidrag till studier, studieresor, vetenskapligt och pedagogiskt författarskap till skolledare och lärare vid Köpings gymnasieskola och grundskolas högstadium.

### Främjandet av stiftelsens ändamål

Stiftelsen har inte haft någon utdelning under året. Under 2014 delades 18 430 kr ut för studieresa till Irland för 10 lärare i årskurs 9. 2013 delas 4 000 kr ut till två lärare för resa till utbytesskola i Grenoble i Frankrike.

### Väsentliga händelser under räkenskapsåret

Under året har delar ur Carnegie RBS Collared FRN sålts. Det har även bokförts en försäljning av Svensk Exportkredit som egentligen borde varit med i 2014 års bokslut.

### Resultat och ställning

Beträffande stiftelsens redovisade resultat för räkenskapsåret och ställning 2015-12-31 hänvisas till följande resultaträkning samt balansräkning och noter till dessa. Av not 3 framgår det belopp som är tillgängligt för utdelning. Stiftelsens tillgångar består av bankmedel och gemensamma värdepapper.

Kkr	2015	2014	2013	2012	2011	2010	2009	2008	2007	2006
<b>Bruttoavkastning</b>	9	11	11	8	22	5	5	8	16	17
<b>Utdelning</b>	0	18,4	4	0	0	0	6	9	10	0
<b>Förmögenhet</b>	605	589	606	613	607	590	592	596	544	598

Stiftelsens förmögenhet definieras som det marknadsmässiga värdet av de finansiella anläggningstillgångarna, omsättningstillgångarna samt avdrag för skulder.

**Disponibelt av årets resultat**

Stiftelsen får inte dela ut realisationsvinster. Dessutom kräver stadgarna en viss kapitalisering, d v s avsättning till bundet eget kapital. Följande medel finns disponibla:

<b>Redovisat resultat</b>	<b>1 478,82</b>
Avsättning till bundet eget kapital	
Realisationsresultat	-315,68
Avsättningar enligt stadgarna	-900,35
<b>Disponibelt av redovisat resultat</b>	<b>262,79</b>

## Resultaträkning

<b>Intäkter</b>	<b>2015</b>	<b>2014</b>
Räntor, värdepapper	8 565,53	8 396,73
Räntor, bank	437,97	2 873,06
<b>Summa intäkter</b>	<b>9 003,50</b>	<b>11 269,79</b>

<b>Kostnader</b>	<b>2015</b>	<b>2014</b>
Förvaltningskostnader	-7 209,00	-5 505,00
Finansiella kostnader	0,00	0,00
<b>Summa kostnader</b>	<b>-7 209,00</b>	<b>-5 505,00</b>

<b>Resultat före realisationsresultat</b>	<b>1 794,50</b>	<b>5 764,79</b>
Realisationsvinster	0,00	0,00
Realisationsförluster	-315,68	0,00

---

<b>Årets resultat</b>	<b>1 478,82</b>	<b>5 764,79</b>
-----------------------	-----------------	-----------------

**Balansräkning**

Tillgångar		2015-12-31	2014-12-31
<b>Anläggningstillgångar</b>			
<i>Finansiella anläggningstillgångar</i>			
Aktier, andelar och värdepapper	Not 2	198 287,59	316 983,93
<b>Summa anläggningstillgångar</b>		<b>198 287,59</b>	<b>316 983,93</b>
<b>Omsättningstillgångar</b>			
Kortfristiga fordringar		0,00	0,00
Kassa och bank		408 388,08	288 212,93
<b>Summa omsättningstillgångar</b>		<b>408 388,08</b>	<b>288 212,93</b>
<b>Summa tillgångar</b>		<b>606 675,67</b>	<b>605 196,85</b>

Eget kapital och skulder		2015-12-31	2014-12-31
<b>Eget kapital</b>			
	Not 3		
Bundet eget kapital		604 535,07	603 950,40
Fritt eget kapital		1 540,60	-9 353,55
<b>Summa eget kapital</b>		<b>606 075,67</b>	<b>594 596,85</b>
<b>Skulder</b>			
Beviljade ej utbetalda anslag	Not 4	0,00	10 000,00
Kortfristiga skulder		600,00	600,00
<b>Summa skulder</b>		<b>600,00</b>	<b>10 600,00</b>
<b>Summa eget kapital och skulder</b>		<b>606 675,67</b>	<b>605 196,85</b>

Ställda panter		0,00	0,00
Ansvarsförbindelser		0,00	0,00

## Tilläggsupplysningar

### Not 1

Årsredovisningen har upprättats enligt Årsredovisningslagen och Bokföringsnämndens allmänna råd.

#### Värdering av värdepapper

Värdepapper som är anskaffade före 1996, redovisas till nominellt värde.

Värdepapper inköpta efter 1996 värderas till anskaffningsvärdet.

### Not 2

<b>Gemensamma värdepapper</b>	<b>2015</b>	<b>2014</b>	<b>Nominellt värde</b>
Carnegie	0,00	79 078,27	0,00
Svenska Garantiprodukter	198 287,59	237 905,65	197 301,08
<b>Summa Gemensamma värdepapper</b>	<b>198 287,59</b>	<b>316 983,92</b>	<b>197 301,08</b>
<b>Ingående bokfört värde</b>	<b>316 983,92</b>		
Inköp under året	0,00		
Försäljning under året	-118 696,33		
<b>Utgående bokfört värde</b>	<b>198 287,59</b>		

### Not 3

<b>Eget kapital</b>	<b>Bundet eget kapital</b>	<b>Fritt eget kapital (Disponibla medel)</b>	
<i>Belopp vid årets ingång</i>	<i>603 950,40</i>	<i>-9 353,55</i>	<i>594 596,85</i>
Årets resultat		1 478,82	
Omföring av realisationsvinster/-förluster till bundet eget kapital	-315,68	315,68	
Kapitalisering av löpande avkastning	900,35	-900,35	
Beslutade anslag		0,00	
Korrigerings föregående år, 2014		10 000,00	
<b>Belopp vid årets utgång</b>	<b>604 535,07</b>	<b>1 540,60</b>	<b>606 075,67</b>

## Statistik över utdelning

År	Bidrag att dela ut *	Utdelat bidrag	Bidrag kvar	Utdelning i % 5 år tillbaka
2011	0,00	0,00	0,00	100,00 %
2012	0,00	0,00	0,00	100,00 %
2013	14 000,00	4 000,00	10 000,00	49,50 %
2014	18 430,00	18 430,00	0,00	100,00 %
2015	0,00	0,00	0,00	100,00 %

\* inklusive kvarvarande bidrag från föregående år

## Not 4

Kortfristiga skulder	2015	2014
Beviljade ej utbetalda anslag	0,00	10 000,00
Avgift till Länsstyrelsen	600,00	600,00
<b>Summa</b>	<b>600,00</b>	<b>10 600,00</b>

## Underskrifter

Kommunstyrelsen är förvaltare av stiftelsen

Ledamöter i kommunstyrelsen

**Köping den 10 april 2016**

_____	_____
_____	_____
_____	_____
_____	

**Revisionsberättelse har avgivits den .....2016**

_____
_____

---

# **Årsredovisning för stiftelsen Understödsfonden för behövande inom förutvarande Köpings stad, mantalsskrivna personer**

**Organisationsnummer: 878500-7207**

**Räkenskapsåret 1 januari 2015 – 31 december 2015**

Styrelsen/förvaltaren för Stiftelsen Understödsfonden för behövande inom förutvarande Köpings stad, mantalsskrivna personer avger härmed följande årsredovisning.



**KÖPINGS KOMMUN**



## Innehåll

<b>Förvaltningsberättelse</b>	<b>3</b>
<b>Resultaträkning</b>	<b>5</b>
<b>Balansräkning</b>	<b>6</b>
<b>Tilläggsupplysningar</b>	<b>7</b>
<b>Underskrifter</b>	<b>10</b>

## Förvaltningsberättelse

### Styrelse – anknuten förvaltning

Stiftelsen har anknuten förvaltning vilket innebär att Köpings kommunstyrelse är förvaltare. Socialnämnden beslutar om utdelningen efter samråd med individ- och familjeomsorgen samt äldre- och handikappomsorgen.

### Stiftelsens ändamål

Från 1977 utgör stiftelsen en samfond. Minst 10 % av avkastningen skall läggas till kapitalet. Återstående delen av avkastningen utdelas till behövande inom förutvarande Köpings Stad mantalsskrivna personer.

### Främjandet av stiftelsens ändamål

2015 har ingen utdelning skett. Under 2014 var utdelningen 18 630 kr och 2013 var det en utdelning på 18 331 kr. Utdelningen går till personer i Köpings kommun som har det tufft och behöver ett extra tillskott i kassan.

### Väsentliga händelser under räkenskapsåret

Det har under året köpts och sålts av stiftelsens egna värdepapper. Av de gemensamma värdepapprena har under 2015 delar ur Carnegie RBS Collared FRN sålts. Det har även bokförts en försäljning av Svensk Exportkredit som egentligen borde varit med i 2014 års bokslut.

### Resultat och ställning

Beträffande stiftelsens redovisade resultat för räkenskapsåret och ställning 2015-12-31 hänvisas till följande resultaträkning samt balansräkning och noter till dessa. Av not 4 framgår det belopp som är tillgängligt för utdelning. Stiftelsen har en värdepappersdepå hos Söderberg och Partners. Marknadsvärdet har ökat med 8 % under året.

kkr	2015	2014	2013	2012	2011	2010	2009	2008	2007	2006
<b>Bruttoavkastning</b>	9	12	22	16	19	12	11	19	24	24
<b>Årets resultat</b>	39	10	245	13	8	8	1	17	17	9
<b>Förmögenhet</b>	959	919	554	836	794	820	812	742	744	803

Stiftelsens förmögenhet definieras som det marknadsmässiga värdet av de finansiella anläggningstillgångarna, omsättningstillgångarna samt avdrag för skulder.

**Disponibelt av årets resultat**

Stiftelsen får inte dela ut realisationsvinster. Dessutom kräver stadgarna en viss kapitalisering, d v s avsättning till bundet eget kapital. Följande medel finns disponibla:

<b>Redovisat resultat</b>	<b>39 472,30</b>
Avsättning till bundet eget kapital	
Realisationsresultat	-39 985,28
Avsättning enligt stadgarna	-996,94
<b>Disponibelt av redovisat resultat</b>	<b>-1 509,92</b>

**Resultaträkning**

<b>Intäkter</b>	<b>2015</b>	<b>2014</b>
Aktieutdelningar	558,91	2 150,90
Räntor, värdepapper	9 178,90	8 998,00
Räntor, bank	231,61	1 103,39
Öresutjämnings	0,00	0,00
<b>Summa intäkter</b>	<b>9 969,42</b>	<b>12 252,29</b>

<b>Kostnader</b>	<b>2015</b>	<b>2014</b>
Förvaltningskostnader	-7 959,00	-5 505,00
Finansiella kostnader	-2 523,40	-2 267,73
<b>Summa kostnader</b>	<b>-10 482,40</b>	<b>-7 772,73</b>

<b>Resultat före realisationsresultat</b>	<b>-512,98</b>	<b>4 479,56</b>
Realisationsvinster	42 748,59	5 419,01
Realisationsförluster	-2 763,31	-15,83

---

<b>Årets resultat</b>	<b>39 472,30</b>	<b>9 882,74</b>
-----------------------	------------------	-----------------

## Balansräkning

Tillgångar		2015-12-31	2014-12-31
<b>Anläggningstillgångar</b>			
<i>Finansiella anläggningstillgångar</i>			
Aktier, andelar och värdepapper	Not 2	670 880,44	755 034,22
<b>Summa anläggningstillgångar</b>		<b>670 880,44</b>	<b>755 034,22</b>
<b>Omsättningstillgångar</b>			
Kortfristiga fordringar		0,00	0,00
Kassa och bank	Not 3	245 662,75	120 046,67
<b>Summa omsättningstillgångar</b>		<b>245 662,75</b>	<b>120 046,67</b>
<b>Summa tillgångar</b>		<b>916 543,19</b>	<b>875 080,89</b>

Eget kapital och skulder		2015-12-31	2014-12-31
<b>Eget kapital</b>			
	Not 4		
Bundet eget kapital		924 325,63	883 343,41
Fritt eget kapital		-13 382,44	-8 862,52
<b>Summa eget kapital</b>		<b>910 943,19</b>	<b>874 480,89</b>
<b>Skulder</b>			
Kortfristiga skulder	Not 5	5 600,00	600,00
<b>Summa skulder</b>		<b>5 600,00</b>	<b>600,00</b>
<b>Summa eget kapital och skulder</b>		<b>916 543,19</b>	<b>875 080,89</b>

Ställda panter		0,00	0,00
Ansvarsförbindelser		0,00	0,00

## Tilläggsupplysningar

### Not 1

Årsredovisningen har upprättats enligt Årsredovisningslagen och Bokföringsnämndens allmänna råd.

#### Värdering av värdepapper

Värdepapper som är anskaffade före 1996, redovisas till nominellt värde.

Värdepapper inköpta efter 1996 värderas till anskaffningsvärdet.

### Not 2

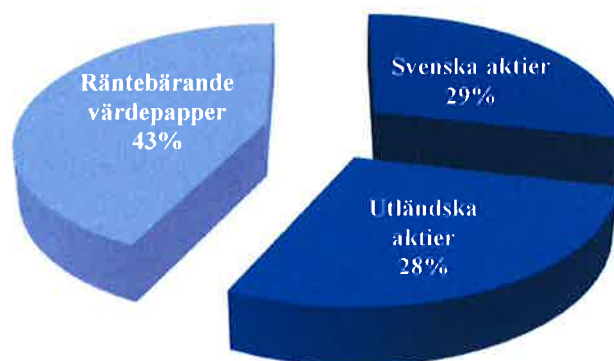
#### Aktier, andelar och värdepapper

	Antal 2015	Bokfört värde 2015	Bokfört värde 2014	Marknadsvärde 2015-12-31
Didner & Gerge Aktiefond	25,6210	41 829,57	107 306,71	56 099,05
Norron Active R	115,1845	29 000,00	0,00	28 187,95
DNB Småbolagsfond A	21,1523	39 257,27	63 400,00	61 194,03
SPP Aktiefond Japan	331,9931	21 200,00	4 200,00	22 732,80
Fidelity Emerging Markets A, USD	112,1100	16 899,95	16 899,95	20 254,06
HSBC GIF Asia Ex Japan EQ SM CAP A	21,3600	8 814,67	8 814,67	9 426,86
Swedbank Robur Access USA	203,8619	30 900,00	0,00	39 049,75
UBS Equity Sicav European Opportunity Uncstrained (EUR) P-acc	28,2760	51 348,67	0,00	52 760,62
Folksam Aktiefond USA	0,0000	0,00	16 900,00	0,00
Franklin (Tempelton) European Growth Fund A (YDIS) GBP	0,0000	0,00	17 813,76	0,00
Catella Avkastning	946,7915	119 372,45	86 745,24	119 863,80
Catella Nordic Corp Bond Flex RD	248,6810	25 185,85	18 685,85	24 537,35
Skagen Krona	731,1599	74 585,30	74 585,30	73 280,14
<b>Summa</b>		<b>458 393,73</b>	<b>415 351,48</b>	<b>507 386,41</b>

	2015	2014	Nominellt värde
<b>Gemensamma värdepapper</b>			
Carnegie	0,00	84 740,97	0,00
Svenska Garantiprodukter	212 486,71	254 941,77	211 429,56
<b>Summa Gemensamma värdepapper</b>	<b>212 486,71</b>	<b>339 682,74</b>	<b>211 429,56</b>

<b>Ingående bokfört värde</b>	<b>755 034,22</b>
Inköp under året	238 133,68
Försäljning under året	-322 287,46
<b>Utgående bokfört värde</b>	<b>670 880,44</b>

### Fördelning av egna värdepapper



Cirkeldiagrammet visar fördelningen av stiftelsens egna värdepapper baserat på marknadsvärdet. Det totala marknadsvärdet för stiftelsens egna värdepapper är 507 386 kr.

#### Not 3

Kassa och bank	2015	2014
Bankkonto SEB (alla stiftelser)	243 949,16	113 649,91
Konto Nordnet	1 713,59	6 396,76
<b>Summa</b>	<b>245 662,75</b>	<b>120 046,67</b>

## Not 4

<b>Eget kapital</b>	<b>Stiftelse- kapital 1978-01-01</b>	<b>Bundet eget kapital</b>	<b>Fritt eget kapital (Disponibla medel)</b>	
<i>Belopp vid årets ingång</i>	510 071,43	373 271,98	-8 862,52	874 480,89
Årets resultat			39 742,30	
Omföring av realisationsvinster/-förluster till bundet eget kapital		39 985,28	-39 985,28	
Kapitalisering av löpande avkastning		996,94	-996,94	
Beslutade anslag			0,00	
Korrigering föregående år			-3 010,00	
<b>Belopp vid årets utgång</b>	<b>510 071,43</b>	<b>414 254,20</b>	<b>-13 382,44</b>	<b>910 943,19</b>

## Statistik över utdelning

<b>År</b>	<b>Bidrag att dela ut *</b>	<b>Utdelat bidrag</b>	<b>Bidrag kvar</b>	<b>Utdelning i % 5 år tillbaka</b>
2011	11 687,00	8 100,00	3 587,00	90,60 %
2012	15 139,00	13 132,00	2 007,00	96,00 %
2013	18 331,00	18 331,00	0,00	101,10 %
2014	18 360,00	18 630,00	-70,00	100,00 %
2015	0,00	0,00	0,00	100,00 %

\* inklusive kvarvarande bidrag från föregående år

## Not 5

<b>Kortfristiga skulder</b>	<b>2015</b>	<b>2014</b>
Beviljade ej utbetalda anslag	5 000,00	0,00
Avgifter till länsstyrelsen	600,00	600,00
<b>Summa</b>	<b>5 600,00</b>	<b>600,00</b>



**Underskrifter**

Kommunstyrelsen är förvaltare av stiftelsen

Ledamöter i kommunstyrelsen

**Köping den 10 april 2016**

_____	_____
_____	_____
_____	_____
_____	

**Revisionsberättelse har avgivits den .....2016**

_____
_____

## Stiftelsen Köpings Tuberkulos förenings donationsfond jämte avkomstfond (Barnkolonifonden)

Organisationsnummer 878500-5631

Kommunstyrelsen delar efter förslag av socialnämnden ut till sjuka eller handikappade barn inom f d Köpings stad till vistelse för vård eller rekreation. Föreningen Köpings barnkoloni har överlåtit stiftelsen till Köpings kommun 1977. Ingen utdelning har skett under åren 2008-2015.

### Resultaträkning

Intäkter	2015	2014
Räntor	3 388,41	0,00
<b>Summa intäkter</b>	<b>3 388,41</b>	<b>0,00</b>
<b>Kostnader</b>	<b>2015</b>	<b>2014</b>
Förvaltningskostnader	-4 233,00	-2 038,00
<b>Summa kostnader</b>	<b>-4 233,00</b>	<b>-2 038,00</b>
<b>Resultat före realisationsresultat</b>	<b>-844,59</b>	<b>-2 038,00</b>
Realisationsvinster/-förluster	-53,10	0,00
<b>Årets resultat</b>	<b>-897,69</b>	<b>-2 038,00</b>

## Balansräkning

Tillgångar		2015-12-31	2014-12-31
<b>Anläggningstillgångar</b>			
Aktier, andelar och värdepapper	Not 1	33 349,51	53 312,77
<b>Summa anläggningstillgångar</b>		<b>33 349,51</b>	<b>53 312,77</b>
<b>Omsättningstillgångar</b>			
Kortfristiga fordringar		0,00	0,00
Kassa och bank		65 420,86	46 355,29
<b>Summa omsättningstillgångar</b>		<b>65 420,86</b>	<b>46 355,29</b>
<b>Summa tillgångar</b>		<b>98 770,37</b>	<b>99 668,06</b>

Eget kapital och skulder		2015-12-31	2014-12-31
<b>Eget kapital</b>			
	Not 2		
Bundet eget kapital		103 663,74	103 039,16
Fritt eget kapital		-4 893,37	-3 371,10
<b>Summa eget kapital</b>		<b>98 770,37</b>	<b>99 668,06</b>
<b>Skulder</b>			
Kortfristiga skulder		0,00	0,00
<b>Summa skulder</b>		<b>0,00</b>	<b>0,00</b>
<b>Summa eget kapital och skulder</b>		<b>98 770,37</b>	<b>99 668,06</b>

Ställda panter		0,00	0,00
Ansvarsförbindelser		0,00	0,00

## Tilläggsupplysningar

Årsredovisningen har upprättats enligt Årsredovisningslagen och Bokföringsnämndens allmänna råd.

### Not 1

Gemensamma värdepapper	2015	2014	Nominellt värde
Carnegie	0,00	13 299,99	0,00
Svenska Garantiprodukter	33 349,51	40 012,79	33 183,60
<b>Summa Gemensamma värdepapper</b>	<b>33 349,51</b>	<b>53 312,78</b>	<b>33 183,60</b>

### Not 2

	Stiftelse- kapital 1978	Bundet eget kapital	Fritt eget kapital (Disponibla medel)	
<b>Eget kapital</b>				
<i>Belopp vid årets ingång</i>	37 961,89	65 077,27	-3 371,10	99 668,06
Årets resultat			-897,69	
Omföring av realisationsvinster/-förluster till bundet eget kapital		-53,10	53,10	
Kapitalisering av löpande avkastning, 20%		677,68	-677,68	
Beslutade anslag			0,00	
<b>Belopp vid årets utgång</b>	<b>37 961,89</b>	<b>65 701,85</b>	<b>-4 893,37</b>	<b>98 770,37</b>

### Statistik över utdelning

År	Bidrag att dela ut *	Utdelat bidrag	Bidrag kvar	Utdelning i % 5 år tillbaka
2011	0,00	0,00	0,00	0,00 %
2012	0,00	0,00	0,00	0,00 %
2013	0,00	0,00	0,00	0,00 %
2014	0,00	0,00	0,00	0,00 %
2015	0,00	0,00	0,00	0,00 %

\* inklusive kvarvarande bidrag från föregående år

## Underskrifter

Kommunstyrelsen är förvaltare av stiftelsen

Ledamöter i kommunstyrelsen

**Köping den 10 april 2016**

_____	_____
_____	_____
_____	_____
_____	

**Revisionsberättelse har avgivits den ..... 2016**

_____
_____

---

# Årsredovisning för stiftelsen Lambert Nilssons minne

Organisationsnummer: 878500-5482

Räkenskapsåret 1 januari 2015 – 31 december 2015

Styrelsen/förvaltaren för Stiftelsen Lambert Nilssons minne avger härmed följande årsredovisning.



**KÖPINGS KOMMUN**

## **Innehåll**

<b>Förvaltningsberättelse</b>	<b>3</b>
<b>Resultaträkning</b>	<b>4</b>
<b>Balansräkning</b>	<b>5</b>
<b>Tilläggsupplysningar</b>	<b>6</b>
<b>Underskrifter</b>	<b>8</b>

## Förvaltningsberättelse

### Styrelse – anknuten förvaltning

Stiftelsen har anknuten förvaltning vilket innebär att Köpings kommunstyrelse är förvaltare.

### Stiftelsens ändamål

Stiftelsens kapital ska utgöra grundplåt till medborgarhus i Köping och grundplåt till ett ålderdomshem. Stiftelsen uppkom genom testamente från mars 1950. Kapitalet är endast till ålderdomshem. Kapitalandelen till medborgarhus har redan utdelats under 2004.

### Främjandet av stiftelsens ändamål

2015 delades en del av de redan beviljade 250 000 kr ut (beslutades 2013 KF § 191). Pengarna har använts till att göra i ordning utemiljön på ett av stadens äldreboende. Ingen utdelning har skett under 2011-2012 och 2014.

### Väsentliga händelser under räkenskapsåret

Stiftelsens tillgångar har under de senaste åren understigit 10 basbelopp.

### Resultat och ställning

Beträffande stiftelsens redovisade resultat för räkenskapsåret och ställning 2015-12-31 hänvisas till följande resultaträkning samt balansräkning och noter till dessa. Av not 5 framgår det belopp som är tillgängligt för utdelning. Stiftelsens förmögenhet består av bankmedel och gemensamma värdepapper.

Kkr	2015	2014	2013	2012	2011	2010	2009	2008	2007	2006	2005
<b>Bruttoavkastning</b>	4	5	5	3	5	2	2	4	8	8	5
<b>Årets resultat</b>	-7	-3	-3	-4	-4	-6	-6	-6	-3	-3	-6
<b>Förmögenhet</b>	0	0	5	259	263	217	273	280	287	286	292

Stiftelsens förmögenhet definieras som det marknadsmässiga värdet av de finansiella anläggningstillgångarna, omsättningstillgångarna samt avdrag för skulder.

### Disponibelt av årets resultat

Enligt stiftelsens stadgar finns ingen föreskrift om bundet kapital, därigenom är allt kapital att betraktas som disponibelt.



## Resultaträkning

Intäkter	2015	2014
Aktieutdelningar	3 992,52	3 913,83
Räntor, bank	126,61	894,63
Räntor, övrigt	230,00	0,00
<b>Summa intäkter</b>	<b>4 349,13</b>	<b>4 808,46</b>

Kostnader	2015	2014
Förvaltningskostnader	-10 060,00	-7 638,00
<b>Summa kostnader</b>	<b>-10 060,00</b>	<b>-7 638,00</b>

<b>Resultat före realisationsresultat</b>	<b>-5 710,87</b>	<b>-2 829,54</b>
Realisationsvinster	0,00	0,00
Realisationsförluster	-147,15	0,00
<b>Resultat före skatt</b>	<b>-5 858,02</b>	<b>-2 829,54</b>
Skatt	Not 2	0,00
<b>Årets resultat</b>	<b>-7 426,02</b>	<b>-2 829,54</b>

**Balansräkning**

<b>Tillgångar</b>		<b>2015-12-31</b>	<b>2014-12-31</b>
<b>Anläggningstillgångar</b>			
<i>Finansiella anläggningstillgångar</i>			
Värdepapper	Not 3	92 424,65	147 750,70
<b>Summa anläggningstillgångar</b>		<b>92 424,65</b>	<b>147 750,70</b>
<b>Omsättningstillgångar</b>			
Kortfristiga fordringar	Not 4	33 199,00	29 840,00
Kassa och bank		0,00	76 297,78
<b>Summa omsättningstillgångar</b>		<b>33 199,00</b>	<b>106 137,78</b>
<b>Summa tillgångar</b>		<b>125 623,65</b>	<b>253 888,48</b>

<b>Eget kapital och skulder</b>		<b>2015-12-31</b>	<b>2014-12-31</b>
<b>Eget kapital</b>			
Fritt eget kapital	Not 5	4 137,54	-3 288,48
<b>Summa eget kapital</b>		<b>4 137,54</b>	<b>-3 288,48</b>
<b>Skulder</b>			
Kortfristiga skulder	Not 6	-129 761,19	-250 600,00
<b>Summa skulder</b>		<b>-129 761,19</b>	<b>-250 600,00</b>
<b>Summa eget kapital och skulder</b>		<b>-125 623,65</b>	<b>-253 888,48</b>

Ställda panter		0,00	0,00
Ansvarsförbindelser		0,00	0,00

## Tilläggsupplysningar

### Not 1

Årsredovisningen har upprättats enligt Årsredovisningslagen och Bokföringsnämndens allmänna råd.

#### Värdering av värdepapper

Värdepapper som är anskaffade före 1996, redovisas till nominellt värde.

Värdepapper inköpta efter 1996 värderas till anskaffningsvärdet.

### Not 2

Skatt	2015	2014
Skatt på årets resultat	-1 568,00	0,00
<b>Summa</b>	<b>-1 568,00</b>	<b>0,00</b>

### Not 3

Gemensamma värdepapper	2015	2014	Nominellt värde
Carnegie	0,00	36 859,50	0,00
Svenska Garantiprodukter	92 424,65	110 891,20	91 964,83
<b>Summa Gemensamma värdepapper</b>	<b>92 424,65</b>	<b>147 750,70</b>	<b>91 964,83</b>

<b>Ingående bokfört värde</b>	<b>147 750,70</b>
Inköp under året	0,00
Försäljning under året	-55 326,05
<b>Utgående bokfört värde</b>	<b>92 424,65</b>

### Not 4

Kortfristiga fordringar	2015	2014
Skattefordran	13 131,00	26 891,00
Skattekonto	3 179,00	2 949,00
Utdelad utdelning Köpings kommun	16 889,00	0,00
<b>Summa</b>	<b>33 199,00</b>	<b>29 840,00</b>

## Not 5

<b>Eget kapital</b>	<b>Fritt eget kapital (Disponibla medel)</b>
<i>Belopp vid årets ingång</i>	-3 288,48
Årets resultat	7 426,02
Beslutade anslag	0,00
<b>Belopp vid årets utgång</b>	<b>4 137,54</b>

## Statistik över utdelning

<b>År</b>	<b>Bidrag att dela ut *</b>	<b>Utdelat bidrag</b>	<b>Bidrag kvar</b>	<b>Utdelning i % 5 år tillbaka</b>
2011	268 390,00	0,00	268 390,00	0,00 %
2012	264 025,00	0,00	264 025,00	0,00 %
2013	259 600,00	250 000,00	9 600,00	96,30 %
2014	6 100,00	0,00	6 100,00	97,62 %
2015	0,00	0,00	0,00	100,00%

\* inklusive kvarvarande bidrag från föregående år

## Not 6

<b>Kortfristiga skulder</b>	<b>2015</b>	<b>2014</b>
Skuld på banken	112 272,19	0,00
Beviljade ej utbetalda anslag	16 889,00	250 000,00
Avgifter till länsstyrelsen	600,00	600,00
<b>Summa</b>	<b>129 761,19</b>	<b>250 600,00</b>

**Underskrifter**

Kommunstyrelsen är förvaltare av stiftelsen

Ledamöter i kommunstyrelsen

**Köping den 10 april 2016**

_____	_____
_____	_____
_____	_____
_____	

**Revisionsberättelse har avgivits den ..... 2016**

_____
_____

**Stiftelsen Fabrikör J. L. Eklunds fond****Organisationsnummer 878500-5508**

Kommunstyrelsen utdelar till personer som bedriver mindre jordbruk i första hand inom förutvarande Köpings Stad och i andra hand inom kommunen. Stiftelsen uppkom i februari 1951 genom testamente.

Ingen utdelning har skett under åren 2004-2015.

**Resultaträkning**

<b>Intäkter</b>	<b>2015</b>	<b>2014</b>
Räntor, bank och värdepapper	1 619,21	1 996,72
Räntor, övrigt	115,00	0,00
<b>Summa intäkter</b>	<b>1 734,21</b>	<b>1 996,72</b>
<b>Kostnader</b>		
Förvaltningskostnader	-4 492,00	-2 038,00
<b>Summa kostnader</b>	<b>-4 492,00</b>	<b>-2 038,00</b>
<b>Resultat före realisationsresultat</b>	<b>-2 757,79</b>	<b>-41,28</b>
Realisationsvinster/-förluster	-57,20	0,00
<b>Resultat före skatt</b>	<b>-2 814,99</b>	<b>-41,28</b>
Skatt	Not 1 6 587,00	-6 444,00
<b>Årets resultat</b>	<b>3 772,01</b>	<b>-6 485,28</b>

**Balansräkning**

Tillgångar		2015-12-31	2014-12-31
<b>Anläggningstillgångar</b>			
Aktier, andelar och värdepapper	Not 2	35 928,54	57 435,62
<b>Summa anläggningstillgångar</b>		<b>35 928,54</b>	<b>57 435,62</b>
<b>Omsättningstillgångar</b>			
Kortfristiga fordringar	Not 3	7 730,00	7 472,00
Kassa och bank		68 252,57	43 231,48
<b>Summa omsättningstillgångar</b>		<b>75 982,57</b>	<b>50 703,48</b>
<b>Summa tillgångar</b>		<b>111 911,11</b>	<b>108 139,10</b>

Eget kapital och skulder		2015-12-31	2014-12-31
<b>Eget kapital</b>			
	Not 4		
Bundet eget kapital		117 017,95	116 901,73
Fritt eget kapital		-5 106,84	-8 762,63
<b>Summa eget kapital</b>		<b>111 911,11</b>	<b>108 139,10</b>
<b>Skulder</b>			
Kortfristiga skulder		0,00	0,00
<b>Summa skulder</b>		<b>0,00</b>	<b>0,00</b>

<b>Summa eget kapital och skulder</b>		<b>111 911,11</b>	<b>108 139,10</b>
---------------------------------------	--	-------------------	-------------------

Ställda panter		0,00	0,00
Ansvarsförbindelser		0,00	0,00

## Tilläggsupplysningar

Årsredovisningen har upprättats enligt Årsredovisningslagen och Bokföringsnämndens allmänna råd.

### Not 1

Skatt	2015	2014
Skatt 2014	343,00	0,00
Skatt 2015	6 244,00	-6 444,00
<b>Summa</b>	<b>6 587,00</b>	<b>-6 444,00</b>

### Not 2

Gemensamma värdepapper	2015	2014	Nominellt värde
Carnegie	0,00	14 328,52	0,00
Svenska Garantiprodukter	35 928,54	43 107,10	35 749,80
<b>Summa Gemensamma värdepapper</b>	<b>35 928,54</b>	<b>57 435,62</b>	<b>35 749,80</b>

### Not 3

Kortfristiga fordringar	2015	2014
Skattekonto	1 486,00	1 371,00
Skattefordran	6 244,00	6 101,00
<b>Summa</b>	<b>7 730,00</b>	<b>7 472,00</b>

### Not 4

Eget kapital	Stiftelse-kapital 1951	Bundet eget kapital	Fritt eget kapital (Disponibla medel)	
Belopp vid årets ingång	15 000,00	101 901,73	-8 762,63	108 139,10
Årets resultat			3 772,01	
Omföring av realisationsvinster/-förluster till bundet eget kapital		-57,20	57,20	
Kapitalisering av löpande avkastning		173,42	-173,42	
Beslutade anslag			0,00	
<b>Belopp vid årets utgång</b>	<b>15 000,00</b>	<b>102 017,95</b>	<b>-5 106,84</b>	<b>111 911,11</b>





**Statistik över utdelning**

<b>År</b>	<b>Bidrag att dela ut *</b>	<b>Utdelat bidrag</b>	<b>Bidrag kvar</b>	<b>Utdelning i % 5 år tillbaka</b>
<b>2011</b>	0,00	0,00	0,00	0,00 %
<b>2012</b>	0,00	0,00	0,00	0,00 %
<b>2013</b>	0,00	0,00	0,00	0,00 %
<b>2014</b>	0,00	0,00	0,00	0,00 %
<b>2015</b>	0,00	0,00	0,00	0,00 %

\* inklusive kvarvarande bidrag från föregående år

**Underskrifter**

Kommunstyrelsen är förvaltare av stiftelsen

Ledamöter i kommunstyrelsen

**Köping den 10 april 2016**

<hr/>	<hr/>
<hr/>	<hr/>
<hr/>	<hr/>
<hr/>	

**Revisionsberättelse har avgivits den ..... 2016**

<hr/>
<hr/>

## Stiftelsen Wadsteinska fonden

Köpings Museum har blivit ihågkommen i Lars Wadsteins testamente med saklegat och penninglegat på 200 000 kronor. Av penninglegatet har bildats en stiftelse, som förvaltas av kommunstyrelsen från 1998.

Avkastningen av penninglegatet ska användas till vård av museets inventarier eller som hjälp till ordnande av utställningar. Ingen utdelning 2015-2013, 2011 men 2012 delades 2 158 kr ut.

### Resultaträkning

Intäkter	2015	2014
Räntor	3 061,18	3 722,64
<b>Summa intäkter</b>	<b>3 061,18</b>	<b>3 722,64</b>
Kostnader	2015	2014
Förvaltningskostnader	-4 233,00	-2 038,00
<b>Summa kostnader</b>	<b>-4 233,00</b>	<b>-2 038,00</b>
<b>Resultat före realisationsresultat</b>	<b>-1 171,82</b>	<b>1 734,64</b>
Realisationsvinster/-förluster	-107,36	0,00
<b>Årets resultat</b>	<b>-1 279,18</b>	<b>1 734,64</b>

**Balansräkning**

Tillgångar		2015-12-31	2014-12-31
<b>Anläggningstillgångar</b>			
Aktier, andelar och värdepapper	Not 1	67 434,59	107 801,41
<b>Summa anläggningstillgångar</b>		<b>67 434,59</b>	<b>107 801,41</b>
<b>Omsättningstillgångar</b>			
Kortfristiga fordringar		0,00	0,00
Kassa och bank		136 782,43	97 694,79
<b>Summa omsättningstillgångar</b>		<b>136 782,43</b>	<b>97 694,79</b>
<b>Summa tillgångar</b>		<b>204 217,02</b>	<b>205 496,20</b>

Eget kapital och skulder		2015-12-31	2014-12-31
<b>Eget kapital</b>			
	Not 2		
Bundet eget kapital		200 622,35	200 729,71
Fritt eget kapital		3 594,67	4 766,49
<b>Summa eget kapital</b>		<b>204 217,02</b>	<b>205 496,20</b>
<b>Skulder</b>			
Kortfristiga skulder		0,00	0,00
<b>Summa skulder</b>		<b>0,00</b>	<b>0,00</b>
<b>Summa eget kapital och skulder</b>		<b>204 217,02</b>	<b>205 496,20</b>

Ställda panter	0,00	0,00
Ansvarsförbindelser	0,00	0,00

## Tilläggsupplysningar

Årsredovisningen har upprättats enligt Årsredovisningslagen och Bokföringsnämndens allmänna råd.

### Not 1

Gemensamma värdepapper	2015	2014	Nominellt värde
Carnegie	0,00	26 893,32	0,00
Svenska Garantiprodukter	67 434,59	80 908,09	69 099,09
<b>Summa Gemensamma värdepapper</b>	<b>67 434,59</b>	<b>107 801,41</b>	<b>69 099,09</b>

### Not 2

	Bundet eget kapital Stiftelse- kapital	Fritt eget kapital (Disponibla medel)	
<b>Eget kapital</b>			
<i>Belopp vid årets ingång</i>	200 729,71	4 766,49	205 469,20
Årets resultat		-1 279,18	
Omföring av realisationsvinster/-förluster till bundet eget kapital	-107,36	107,36	
Beslutade anslag		0,00	
<b>Belopp vid årets utgång</b>	<b>200 622,35</b>	<b>3 594,67</b>	<b>204 217,02</b>

### Statistik över utdelning

År	Bidrag att dela ut *	Utdelat bidrag	Bidrag kvar	Utdelning i % 5 år tillbaka
2011	235,00	0,00	235,00	96,40%
2012	2 158,00	2 158,00	0,00	100,00%
2013	1 090,00	0,00	1 090,00	78,80%
2014	3 030,00	0,00	3 030,00	46,50%
2015	4 760,00	0,00	4 760,00	35,60%

\* inklusive kvarvarande bidrag från föregående år

## Underskrifter

Kommunstyrelsen är förvaltare av stiftelsen

Ledamöter i kommunstyrelsen

**Köping den 10 april 2016**

_____	_____
_____	_____
_____	_____
_____	

**Revisionsberättelse har avgivits den ..... 2016**

_____
_____