

**Stadsarkitektkontoret**Mikael Norman, Mark- och exploateringschef
0221-252 45
mikael.norman@koping.se

Kommunstyrelsen

Reglering av tomträttsavgälder

2016-02-29 beslutade kommunfullmäktige att Köpings kommun ska byta beräkningsmodell för reglering av tomträttsavgäld samt för friköpspris av småhustomter. Beslutet innebär att avgälden ska beräknas utifrån 80 % av föregående års marktaxering med en avgäldsrenta på 3,25 % och att den förändrade modellen avseende avgäldsregleringen ska börja gälla den 1 april 2016. Avgäldsregleringen för 2017 blir därför den första med den nya beräkningsmodellen.

Under februari och mars sålde Köping kommun 203 tomträtter. Efter försäljningen upplåter nu Köpings kommun 632 fastigheter med tomträtt för småhus- och verksamhetsändamål. Antalet tomträtter som ej avser småhusändamål är 16 stycken.

Samtliga tomträttsavtal har den 1 oktober som dag för möjlig avgäldsreglering. Enligt avtalen utgår avgälden oförändrad under en period om 10 år. Därefter får ändring av avgälden ske. Överenskommelse om sådan ändring skall ske ett år före utgången av den löpande avgäldsperioden enligt jordabalken 13 kap 11 §.

För samtliga tomträtter med avgäldsperiodens begynnelse dag den 1 oktober 2017 skall överenskommelse träffas före den 1 oktober 2016.

Sammanlagt är det 67 tomträtter som nu kan regleras. Av dessa avser 29 tomter för friliggande småhus och 38 sammanbyggda hus vid allmän gata. Bifogade förslag till ändring av tomträttsavgälder för bostäder är baserat på den nya beräkningsmodellen.

Förslaget medför att avgälden höjs för de 69 st småhustomträtterna med sammanlagt 151 208 kr/år.



Datum
2016-05-02

Stadsarkitektkontoret föreslår kommunstyrelsen besluta

att tomträtsavgälden för kommande tioårsperiod, med början från den 1 oktober 2017 skall utgå enligt bifogade sammanställning.

Gun Törnblad
Stadsarkitekt

Mikael Norman
Mark- och exploateringschef

Bilagor: Sammanställning och kartor över aktuella tomträtter.

**Stadsarkitektkontoret**
Theresa Björkhem, 0221-253 56
theresa.bjorkhem@koping.se**Förteckning över tomträttsavgälder som skall utgå från
den 1 oktober 2017 för nedanstående fastigheter****KÖPINGS-ULLVI Höjning 2017****Friliggande småhus 26 st 55 614:-**

| | |
|----------------|--------|
| Bollen | 1-8 |
| Diskusén | 2-9 |
| Hindret | 1-2, 5 |
| Lindmätaren | 4 |
| Löparen | 2-4 |
| Plommonmätaren | 1 |
| Släggan | 3, 6 |

Sammanbyggda småhus vid allmän gata 9 st 19 220:-

| | |
|----------|-----|
| Målet | 1-2 |
| Spelaren | 2-8 |

NIBBLESBACKE**Friliggande småhus 3 st 5 870:-**

| | |
|--------|-----|
| Kusken | 5 |
| Mulen | 1-2 |

Sammanbyggda småhus vid allmän gata 18 st 38 674:-

| | |
|------------|--------|
| Ardenneren | 1 |
| Bringan | 1, 4-7 |
| Länden | 1, 3-5 |
| Manken | 1-2, 4 |
| Mustangen | 1-3 |
| Valacken | 1, 3 |

Sammanbyggda småhus i storkvarter 11 st 31 830:-

| | |
|-------|----------------------|
| Manen | 3-4, 6-10, 16-18, 20 |
|-------|----------------------|

Summa 67 st 151 208:-

Tomträttsavgäld 2017-10-01

| FASTIGHETSBECKNING | | Akt Tr | Areal kvm | Nuv % | Nuv underlag | Nuv avgäld | Tax mark- värde 2005 | Tax mark- värde 2015 | Föresl % | Föresl underlag | Föresl avgäld | Höjning 2017 |
|---------------------------------|----------------|-----------|--------------|----------|-----------------|---------------|-------------------------|-------------------------|-------------|--------------------|------------------|-----------------|
| KÖPINGS-ULLVI | | | | | | | | | | | | |
| <i>Friliggande småhus 26 st</i> | | | | | | | | | | | | |
| Bollen 1 | Bollgatan 7 | 446 | 946,9 | 3,75 | 145 000 | 5 436 | 169 000 | 289 000 | 3,25% | 231200 | 7514 | 2 078 |
| Bollen 2 | Bollgatan 5 | 447 | 824,2 | 3,75 | 145 000 | 5 436 | 164 000 | 277 000 | 3,25% | 221600 | 7202 | 1 766 |
| Bollen 3 | Bollgatan 3 | 448 | 839,5 | 3,75 | 145 000 | 5 436 | 165 000 | 279 000 | 3,25% | 223200 | 7254 | 1 818 |
| Bollen 4 | Bollgatan 1 | 449 | 935,9 | 3,75 | 145 000 | 5 436 | 169 000 | 288 000 | 3,25% | 230400 | 7488 | 2 052 |
| Bollen 5 | Bollgatan 15 | 450 | 935,9 | 3,75 | 145 000 | 5 436 | 169 000 | 288 000 | 3,25% | 230400 | 7488 | 2 052 |
| Bollen 6 | Bollgatan 13 | 451 | 946,0 | 3,75 | 145 000 | 5 436 | 169 000 | 289 000 | 3,25% | 231200 | 7514 | 2 078 |
| Bollen 7 | Bollgatan 11 | 452 | 941,9 | 3,75 | 145 000 | 5 436 | 169 000 | 289 000 | 3,25% | 231200 | 7514 | 2 078 |
| Bollen 8 | Bollgatan 9 | 453 | 913,9 | 3,75 | 145 000 | 5 436 | 168 000 | 286 000 | 3,25% | 228800 | 7436 | 2 000 |
| Diskus 2 | Diskusgatan 11 | 397 | 1010,7 | 3,75 | 145 000 | 5 436 | 172 000 | 296 000 | 3,25% | 236800 | 7696 | 2 260 |
| Diskus 3 | Diskusgatan 9 | 398 | 1210,6 | 3,75 | 145 000 | 5 436 | 180 000 | 316 000 | 3,25% | 252800 | 8216 | 2 780 |
| Diskus 4 | Diskusgatan 7 | 399 | 1058,8 | 3,75 | 145 000 | 5 436 | 174 000 | 300 000 | 3,25% | 240000 | 7800 | 2 364 |
| Diskus 5 | Diskusgatan 5 | 400 | 947,2 | 3,75 | 145 000 | 5 436 | 169 000 | 289 000 | 3,25% | 231200 | 7514 | 2 078 |
| Diskus 6 | Diskusgatan 3 | 401 | 1004,7 | 3,75 | 145 000 | 5 436 | 172 000 | 295 000 | 3,25% | 236000 | 7670 | 2 234 |
| Diskus 7 | Diskusgatan 19 | 458 | 1157,9 | 3,75 | 145 000 | 5 436 | 178 000 | 311 000 | 3,25% | 248800 | 8086 | 2 650 |
| Diskus 8 | Diskusgatan 17 | 405 | 949,2 | 3,75 | 145 000 | 5 436 | 169 000 | 289 000 | 3,25% | 231200 | 7514 | 2 078 |
| Diskus 9 | Diskusgatan 15 | 408 | 923,0 | 3,75 | 145 000 | 5 436 | 168 000 | 287 000 | 3,25% | 229600 | 7462 | 2 026 |
| Hindret 1 | Diskusgatan 12 | 406 | 1060,8 | 3,75 | 145 000 | 5 436 | 174 000 | 301 000 | 3,25% | 240800 | 7826 | 2 390 |
| Hindret 2 | Diskusgatan 10 | 404 | 1060,8 | 3,75 | 145 000 | 5 436 | 174 000 | 301 000 | 3,25% | 240800 | 7826 | 2 390 |

Tomträttsavgäld 2017-10-01

| FASTIGHETSBETECKNING | | Akt | Areal | Nuv | Nuv | Nuv | Tax mark- | Tax mark- | Föresl | Föresl | Föresl | Höjning |
|---------------------------------------|--------------------|-----|--------|------|----------|--------|------------|------------|--------|----------|--------|---------|
| | | Tr | kvm | % | underlag | avgäld | värde 2005 | värde 2015 | % | underlag | avgäld | 2017 |
| Hindret 5 | Diskusgatan 4 | 407 | 1006,8 | 3,75 | 145 000 | 5 436 | 172 000 | 295 000 | 3,25% | 236000 | 7670 | 2 234 |
| Lindmätaren 4 | Tallmätaregatan 24 | 851 | 650,0 | 3,75 | 145 000 | 5 436 | 158 000 | 260 000 | 3,25% | 208000 | 6760 | 1 324 |
| Löparen 2 | Diskusgatan 18 | 410 | 975,0 | 3,75 | 145 000 | 5 436 | 171 000 | 292 000 | 3,25% | 233600 | 7592 | 2 156 |
| Löparen 3 | Diskusgatan 16 | 459 | 977,6 | 3,75 | 145 000 | 5 436 | 171 000 | 292 000 | 3,25% | 233600 | 7592 | 2 156 |
| Löparen 4 | Diskusgatan 14 | 403 | 1030,4 | 3,75 | 145 000 | 5 436 | 173 000 | 298 000 | 3,25% | 238400 | 7748 | 2 312 |
| Plommonmätaren 1 | Tallmätaregatan 32 | 850 | 775,5 | 3,75 | 145 000 | 5 436 | 163 000 | 272 000 | 3,25% | 217600 | 7072 | 1 636 |
| Släggan 3 | Bollgatan 4 | 456 | 1020,3 | 3,75 | 145 000 | 5 436 | 172 000 | 297 000 | 3,25% | 237600 | 7722 | 2 286 |
| Släggan 6 | Diskusgatan 24 | 402 | 1042,4 | 3,75 | 145 000 | 5 436 | 173 000 | 299 000 | 3,25% | 239200 | 7774 | 2 338 |
| KÖPINGSS-ULLVI | | | | | | | | | | | | |
| <u>Sammanbyggda småhus vid</u> | | | | | | | | | | | | |
| <u>allmän gata 9 st</u> | | | | | | | | | | | | |
| Målet 1 | Bollgatan 16 | 442 | 604,8 | 3,75 | 125 000 | 4 688 | 156 000 | 255 000 | 3,25% | 204000 | 6630 | 1 942 |
| Målet 2 | Bollgatan 14 | 443 | 681,0 | 3,75 | 125 000 | 4 688 | 159 000 | 263 000 | 3,25% | 210400 | 6838 | 2 150 |
| Spelaren 2 | Bollgatan 20 | 435 | 638,5 | 3,75 | 125 000 | 4 688 | 137 000 | 276 000 | 3,25% | 220800 | 7176 | 2 488 |
| Spelaren 3 | Bollgatan 22 | 436 | 638,4 | 3,75 | 125 000 | 4 688 | 157 000 | 258 000 | 3,25% | 206400 | 6708 | 2 020 |
| Spelaren 4 | Bollgatan 24 | 437 | 638,0 | 3,75 | 125 000 | 4 688 | 157 000 | 258 000 | 3,25% | 206400 | 6708 | 2 020 |
| Spelaren 5 | Bollgatan 26 | 438 | 638,4 | 3,75 | 125 000 | 4 688 | 157 000 | 258 000 | 3,25% | 206400 | 6708 | 2 020 |
| Spelaren 6 | Bollgatan 28 | 439 | 619,7 | 3,75 | 125 000 | 4 688 | 156 000 | 257 000 | 3,25% | 205600 | 6682 | 1 994 |
| Spelaren 7 | Bollgatan 30 | 440 | 614,1 | 3,75 | 125 000 | 4 688 | 136 000 | 272 000 | 3,25% | 217600 | 7072 | 2 384 |
| Spelaren 8 | Bollgatan 32 | 441 | 563,1 | 3,75 | 125 000 | 4 688 | 135 000 | 265 000 | 3,25% | 212000 | 6890 | 2 202 |

Tomträttsavgäld 2017-10-01

| FASTIGHETSBECKNING | | Akt Tr | Areal kvm | Nuv % | Nuv underlag | Nuv avgäld | Tax mark- värde 2005 | Tax mark- värde 2015 | Föresl % | Föresl underlag | Föresl avgäld | Höjning 2017 |
|--|----------------|-----------|--------------|----------|-----------------|---------------|-------------------------|-------------------------|-------------|--------------------|------------------|-----------------|
| NIBBLESBACKE | | | | | | | | | | | | |
| <i>Friliggande småhus 3 st</i> | | | | | | | | | | | | |
| Kusken 5 | Ryttargatan 70 | 460 | 810,0 | 3,75 | 145 000 | 5 436 | 164 000 | 276 000 | 3,25% | 220800 | 7176 | 1 740 |
| Mulen 1 | Galoppgatan 12 | 361 | 924,4 | 3,75 | 145 000 | 5 436 | 168 000 | 287 000 | 3,25% | 229600 | 7462 | 2 026 |
| Mulen 2 | Galoppgatan 14 | 362 | 957,4 | 3,75 | 145 000 | 5 436 | 170 000 | 290 000 | 3,25% | 232000 | 7540 | 2 104 |
| NIBBLESBACKE | | | | | | | | | | | | |
| <i>Sammanbyggda småhus vid allmän gata 18 st</i> | | | | | | | | | | | | |
| Ardennern 1 | Skrittgatan 13 | 368 | 576,4 | 3,75 | 125 000 | 4 688 | 155 000 | 252 000 | 3,25% | 201600 | 6552 | 1 864 |
| Bringan 1 | Passgatan 12 | 378 | 732,7 | 3,75 | 125 000 | 4 688 | 161 000 | 268 000 | 3,25% | 214400 | 6968 | 2 280 |
| Bringan 4 | Passgatan 18 | 381 | 595,4 | 3,75 | 125 000 | 4 688 | 155 000 | 254 000 | 3,25% | 203200 | 6604 | 1 916 |
| Bringan 5 | Passgatan 20 | 382 | 812,5 | 3,75 | 125 000 | 4 688 | 164 000 | 276 000 | 3,25% | 220800 | 7176 | 2 488 |
| Bringan 6 | Passgatan 22 | 383 | 570,0 | 3,75 | 125 000 | 4 688 | 154 000 | 252 000 | 3,25% | 201600 | 6552 | 1 864 |
| Bringan 7 | Passgatan 24 | 384 | 737,5 | 3,75 | 125 000 | 4 688 | 161 000 | 268 000 | 3,25% | 214400 | 6968 | 2 280 |
| Länden 1 | Passgatan 5 | 385 | 709,1 | 3,75 | 125 000 | 4 688 | 160 000 | 265 000 | 3,25% | 212000 | 6890 | 2 202 |
| Länden 3 | Passgatan 1 | 387 | 752,5 | 3,75 | 125 000 | 4 688 | 162 000 | 270 000 | 3,25% | 216000 | 7020 | 2 332 |
| Länden 4 | Passgatan 9 | 388 | 789,9 | 3,75 | 125 000 | 4 688 | 163 000 | 274 000 | 3,25% | 219200 | 7124 | 2 436 |
| Länden 5 | Passgatan 7 | 389 | 841,3 | 3,75 | 125 000 | 4 688 | 165 000 | 279 000 | 3,25% | 223200 | 7254 | 2 566 |
| Manken 1 | Passgatan 10 | 390 | 765,0 | 3,75 | 125 000 | 4 688 | 162 000 | 271 000 | 3,25% | 216800 | 7046 | 2 358 |
| Manken 2 | Passgatan 8 | 391 | 570,0 | 3,75 | 125 000 | 4 688 | 154 000 | 252 000 | 3,25% | 201600 | 6552 | 1 864 |

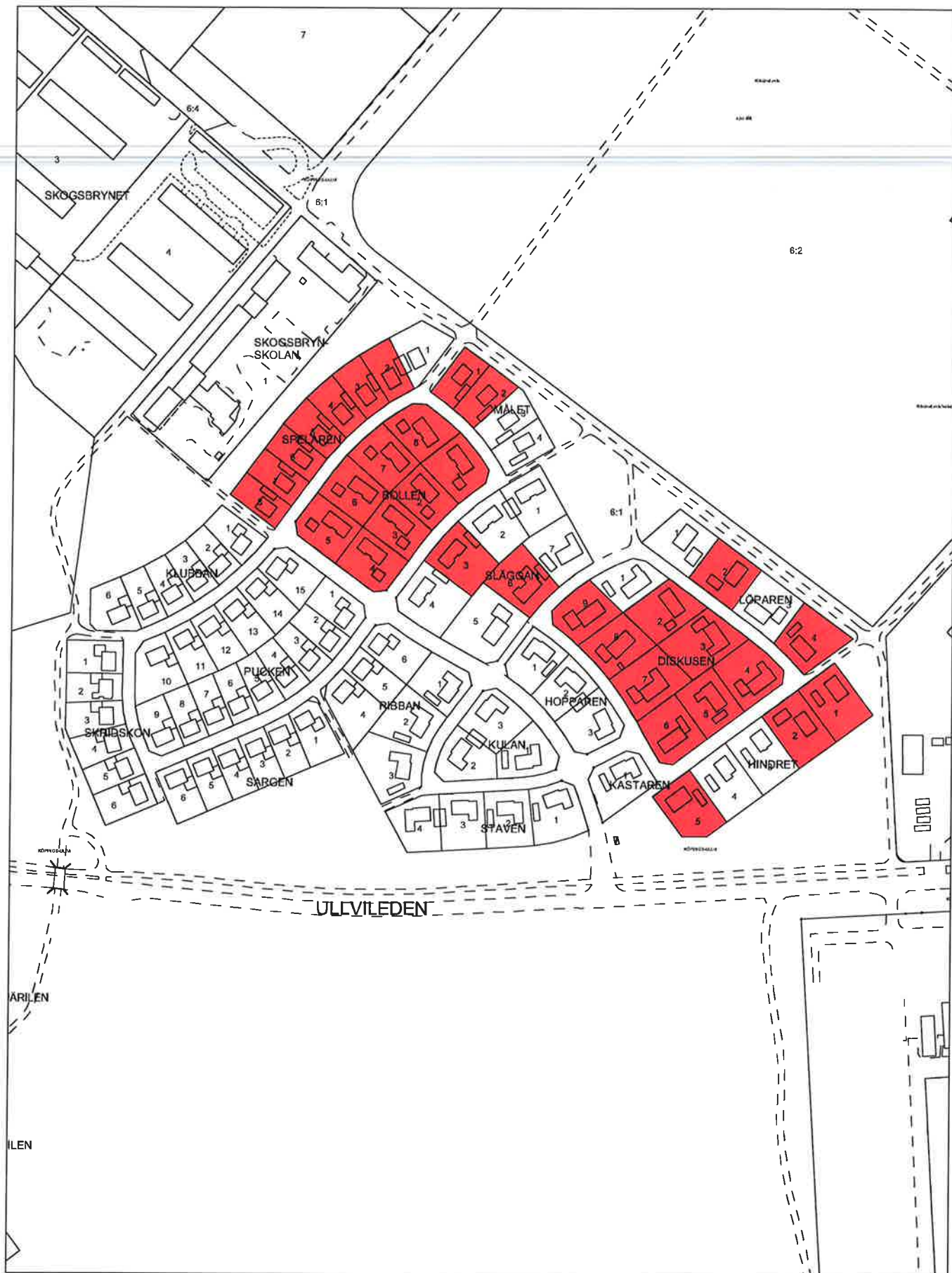
Tomträttsavgäld 2017-10-01

| FASTIGHETSBECKNING | | Akt Tr | Areal kvm | Nuv % | Nuv underlag | Nuv avgäld | Tax mark- värde 2005 | Tax mark- värde 2015 | Föresl % | Föresl underlag | Föresl avgäld | Höjning 2017 |
|---|----------------|-----------|--------------|----------|-----------------|---------------|-------------------------|-------------------------|-------------|--------------------|------------------|-----------------|
| Manken 4 | Passgatan 4 | 393 | 609,1 | 3,75 | 125 000 | 4 688 | 156 000 | 255 000 | 3,25% | 204000 | 6630 | 1 942 |
| Mustangen 1 | Skrittgatan 5 | 372 | 626,3 | 3,75 | 125 000 | 4 688 | 157 000 | 257 000 | 3,25% | 205600 | 6682 | 1 994 |
| Mustangen 2 | Skrittgatan 3 | 373 | 627,0 | 3,75 | 125 000 | 4 688 | 157 000 | 257 000 | 3,25% | 205600 | 6682 | 1 994 |
| Mustangen 3 | Skrittgatan 1 | 374 | 812,5 | 3,75 | 125 000 | 4 688 | 164 000 | 276 000 | 3,25% | 220800 | 7176 | 2 488 |
| Valacken 1 | Skrittgatan 7 | 375 | 550,0 | 3,75 | 125 000 | 4 688 | 154 000 | 250 000 | 3,25% | 200000 | 6500 | 1 812 |
| Valacken 3 | Skrittgatan 11 | 377 | 625,0 | 3,75 | 125 000 | 4 688 | 157 000 | 257 000 | 3,25% | 205600 | 6682 | 1 994 |
| NIBBLESBACKE | | | | | | | | | | | | |
| <u>Sammanbyggda småhus inom storkvarter 11 st</u> | | | | | | | | | | | | |
| Manen 3 | Travgatan 13 | 414 | 592,3 | 3,75 | 85 000 | 3 188 | 137 000 | 241 000 | 3,25% | 192800 | 6266 | 3 078 |
| Manen 4 | Travgatan 27 | 415 | 481,7 | 3,75 | 85 000 | 3 188 | 130 000 | 246 000 | 3,25% | 196800 | 6396 | 3 208 |
| Manen 6 | Travgatan 31 | 417 | 461,6 | 3,75 | 85 000 | 3 188 | 129 000 | 218 000 | 3,25% | 174400 | 5668 | 2 480 |
| Manen 7 | Travgatan 33 | 418 | 460,1 | 3,75 | 85 000 | 3 188 | 129 000 | 217 000 | 3,25% | 173600 | 5642 | 2 454 |
| Manen 8 | Travgatan 35 | 419 | 441,4 | 3,75 | 85 000 | 3 188 | 128 000 | 238 000 | 3,25% | 190400 | 6188 | 3 000 |
| Manen 9 | Travgatan 37 | 420 | 594,6 | 3,75 | 85 000 | 3 188 | 137 000 | 269 000 | 3,25% | 215200 | 6994 | 3 806 |
| Manen 10 | Travgatan 39 | 421 | 430,5 | 3,75 | 85 000 | 3 188 | 127 000 | 236 000 | 3,25% | 188800 | 6136 | 2 948 |
| Manen 16 | Travgatan 51 | 427 | 641,1 | 3,75 | 85 000 | 3 188 | 138 000 | 250 000 | 3,25% | 200000 | 6500 | 3 312 |
| Manen 17 | Travgatan 25 | 428 | 429,7 | 3,75 | 85 000 | 3 188 | 127 000 | 212 000 | 3,25% | 169600 | 5512 | 2 324 |
| Manen 18 | Travgatan 23 | 429 | 487,2 | 3,75 | 85 000 | 3 188 | 131 000 | 222 000 | 3,25% | 177600 | 5772 | 2 584 |
| Manen 20 | Travgatan 19 | 431 | 498,9 | 3,75 | 85 000 | 3 188 | 131 000 | 224 000 | 3,25% | 179200 | 5824 | 2 636 |



Tomter som skall avgäldsregleras med tillämpning 1 okt 2017

Datum 2016-04-27





Stadsarkitektkontoret
Victor Zakrisson, Planarkitekt
0221-252 92
victor.zakrisson@koping.se

Kommunstyrelsen

Underlag till aktualitetsförklaring av Hallstahammars översiktsplan 2011, yttrande till länsstyrelsen

Länsstyrelsen ska varje mandatperiod (enligt 3 kap 28 § plan- och bygglagen) lämna en sammanfattande redogörelse till kommunerna angående översiktsplanens aktualitet. Köpings kommun har nu getts tillfälle att yttra sig över Hallstahammars översiktsplan (2011). Yttrandet ska vara Länsstyrelsen tillhanda senast fredag den 13 maj 2016.

Stadsarkitektkontoret har 2016-04-19 utarbetat ett förslag till yttrande enligt bifogad skrivelse.

Kommunstyrelsens arbetsutskott föreslås besluta

att översända stadsarkitektkontorets skrivelse som Köpings kommuns yttrande som underlag till sammanfattande redogörelse avseende aktualitet av Hallstahammars översiktsplan

STADSARKITEKTKONTORET

Gun Törnblad
Stadsarkitekt



Stadsarkitektkontoret
Victor Zakrisson, Planarkitekt
0221-252 92
victor.zakrisson@koping.se

Datum
2016-04-19

Vår beteckning
424/2016
Er beteckning (LST)
401-952-16

Underlag till aktualitetsförklaring av Hallstahammars ÖP, yttrande till länsstyrelsen

Länsstyrelsen ska varje mandatperiod (enligt 3 kap 28 § plan- och bygglagen) lämna en sammanfattande redogörelse till kommunerna angående översiktsplanens aktualitet. Köpings kommun har nu getts tillfälle att yttra sig över Hallstahammars översiktsplan (2011).

Hallstahammars översiktsplan från 2011 är uppdelad i tre delar, Översiktsplan Del 1 – Allmän del, Översiktsplan Del 2 – Områdesvisa rekommendationer och Översiktsplan – Konsekvensbeskrivning.

Mellankommunala frågor behandlas i ett avsnitt i Del 1 och i konsekvensbeskrivningen redovisas hur översiktsplanen bedöms påverka de mellankommunala intressena. Av de frågor som Hallstahammars kommun har bedömt vara av mellankommunalt intresse rör följande Köpings kommun:

- Kommunikationer, utveckling av E18
- Turism i områdena utmed Mälaren
- Handelsutvecklingen i regionen
- Vattenfrågor – påverkan på yt- och grundvatten
- Översvämningsfrågor

Ovan nämnda mellankommunala frågor ser även Köpings kommun som viktiga. Särskilt utvecklingen av E18 till motorvägsstandard hela sträckan mellan Stockholm och Örebro (s.87 del 1, s. 15 del 2,).

Vatten följer inte administrativa gränser vilket innebär att samverkan kring dessa frågor är viktigt. Köpings kommun håller med om att samverkan kring vattenvård genom vattenvårdsförbund, samt andra frågeställningar rörande Mälaren, ökar möjligheten att uppnå lyckade resultat (s.96).

Strömsholmsområdet (naturreservat och riksintresseområde för naturvården) berör en liten del av Köpings kommun.



Datum
2016-04-19

Vår beteckning
424/2016

Er beteckning (LST)
401-952-16

Hallstahammars och Köpings kommuner arbetade gemensamt fram en vindkraftspolicy för båda kommunerna under 2011 – 2013. Köpings kommun antog policyn 2013-03-25, KF § 14.

Under 2013 – 2015 pågick samråd om en vindkraftpark i norra Odensvi, Köping.

Under ärendets beredning kom det fram uppgifter som gjorde att kommunen slutligen bedömde att en vindkraftpark i det aktuella området inte var en lämplig markanvändning. Köpings kommun beslutade därför att avstyrka vindkraftparken enligt 16 kap. 4 § miljöbalken (KF 2015-06-15, § 86).

Köpings kommun har också bedömt att de förutsättningar som gällde när vindkraftspolicyn antogs redan är föråldrade. Kommunen beslutade därför att upphäva vindkraftspolicyn för Köpings kommun, (KF 2015-11-30, § 145).

STADSARKITEKTKONTORET

Riitta Forngren
Planchef

Victor Zakrisson
Planarkitekt



SAMHÄLLSBYGGNADSENHETEN
Plan
Caroline Sindemark
Telefon 010-224 93 47
caroline.sindemark@lansstyrelsen.se

Begäran om underlag till sammanfattande redogörelse avseende aktualitet av Hallstahammars översiktsplan

Enligt plan- och bygglagen (PBL) 3 kap 28 §, ska Länsstyrelsen varje mandatperiod lämna en sammanfattande redogörelse till kommunerna angående översiktsplanens aktualitet. Länsstyrelsen ska samordna och redovisa statliga- och mellankommunala synpunkter, ta ställning till översiktsplanens aktualitet och tillhandahålla planeringsunderlag.

Ni bereds härmed tillfälle att yttra er i ärendet. Ert svar bör behandla om nu gällande statliga eller mellankommunala intressen finns redovisade, om nya anspråk eller nya relevanta planeringsunderlag, lagar, mål, planer eller program tillkommit samt eventuella övriga samhällsförändringar som påverkar översiktsplanens aktualitet utifrån era bevakningsområden.

Översiktsplanen ska betraktas tillsammans med gällande fördjupningar och tillägg som ni finner på kommunens webbplats:

<http://www.hallstahammarskommun.se/trafik--teknik/Samhallsplanering/Oversiktsplan/>

Hallstahammars ÖP består av:

- Översiktsplan Del 1- Allmän del
- Översiktsplan Del 2 - Områdesvisa rekommendationer
- Översiktsplan - Konsekvensbeskrivning

Sista svar till Länsstyrelsen är **fredagen den 13 maj 2016**.

Har ni problem att hitta handlingarna eller har övriga frågor, hör av er via mail eller per telefon.

Med vänlig hälsning,

Caroline Sindemark

Statliga myndigheter som ges tillfälle att yttra sig över Hallstahammars kommuns kommunomfattande ÖP:

| | |
|------------------------------|------------------------------------|
| Energimyndigheten: | registrator@energimyndigheten.se |
| Folkhälsomyndigheten: | info@folkhalsomyndigheten.se |
| Sjöfartsverket: | sjofartsverket@sjofartsverket.se |
| Havs- och vattenmyndigheten: | havochvatten@havochvatten.se |
| Strålsäkerhetsmyndigheten: | registrator@ssm.se |
| Handisam: | info@mfd.se |
| Svenska kraftnät: | registrator@svk.se |
| Tillväxtverket: | tillvaxtverket@tillvaxtverket.se |
| Trafikverket: | trafikverket@trafikverket.se |
| SGU: | mineinspect@bergsstaten.se |
| SGI: | sgi@swedgeo.se |
| MSB: | registrator@msb.se |
| Försvarmakten: | exp-hkv@mil.se |
| Socialstyrelsen: | socialstyrelsen@socialstyrelsen.se |
| Post och telestyrelsen: | pts@pts.se |
| Skogsstyrelsen: | skogsstyrelsen@skogsstyrelsen.se |
| Lantmäteriet: | registrator@lmt.se |
| Länsstyrelsen i Uppland: | upsala@lansstyrelsen.se |
| Länsstyrelsen i Sörmland: | sodermanland@lansstyrelsen.se |

Kommuner:

Kungsör kommun
Köpings kommun
Surahammars kommun
Västerås Stad

**Stadskansliet**

Olle Emanuelsson, kommunchef
0221-251 40
Olle.Emanuelsson@koping.se

Datum
2016-04-28

§ 145

| | |
|------------------------|------------------|
| KÖPI: Stadskansliet | |
| 2016 -04- 28 | |
| Dnr KS 2016/376 | Diarienum 019 |

Kommunstyrelsen

Samverkansstruktur för kommunerna och lands- tinget/regionen i frågor som stödjer regional utveckling

Landstinget Västmanland har ansökt om att få ta över det regionala utvecklingsansvaret från staten från och med den 1 januari 2017. Samtliga länets kommuner har i ett remissförfarande tillstyrkt landstingets ansökan. Regeringen beslutade den 14 april i år om en lagrådsremiss med förslag att Västmanland får ta över det regionala utvecklingsansvaret. En proposition kommer efter lagrådets hantering till riksdagen för beslut antingen i maj eller oktober 2016.

Styrgruppens förslag till samverkansstruktur i Västmanland har varit utsänt på remiss till kommunerna och landstinget. Utifrån inkomna synpunkter har styrgruppen reviderat förslaget till överenskommelse som kommunerna och landstinget ska teckna, bilaga 1. I bilaga 2 finns en sammanställning över remissvaren och hur styrgruppen hanterat dessa. I bilaga 3 finns den tjänsteskrivelse som legat till grund för styrgruppens ställningstagande.

I förslaget till överenskommelse fastställs hur de ekonomiska mellanhavandena för samverkan ska hanteras. I bilaga 4 finns en sammanställning som redovisar hur ekonomin ser ut år 2017.

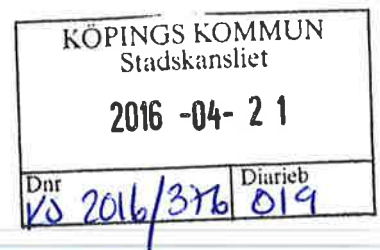
Förslag till beslut:

att godkänna föreliggande överenskommelse om samverkan mellan kommunerna i Västmanlands län och Landstinget/Region Västmanland i frågor som stödjer regional utveckling i länet

att beslutet gäller under förutsättning av att riksdagen före utgången av år 2016 beslutat att landstinget Västmanland får ta över ansvaret för den regionala utvecklingen från och med 2017.

Olle Emanuelsson

Kommunchef

Kommunerna i Västmanland
Landstinget Västmanland

Samverkansstruktur för kommunerna och landstinget/regionen i frågor som stödjer regional utveckling

Landstinget har ansökt om att få ta över det regionala utvecklingsansvaret från staten från den 1 januari 2017. Samtliga länets kommuner har i ett remissförfarande tillstyrkt landstingets ansökan. I departementspromemorian, DS 2015:5, lämnades förslag till den lagändring som behövs. Regeringen beslutade den 14 april om en lagrådsremiss med förslaget att Västmanland får ta över det regionala utvecklingsansvaret. En proposition kommer efter lagrådets hantering till riksdagen för beslut antingen i maj eller i oktober 2016. Sannolikheten är med dessa beslut mycket stor att landstinget får det regionala utvecklingsansvaret från den 1 januari 2017. Det betyder att landstinget får ansvar för att

- arbeta fram och fastställa en strategi för utvecklingen i länet, RUP
- samordna insatser för att genomföra denna strategi
- besluta om hur medel för regionalt tillväxtarbete ska användas
- följa upp, utvärdera & redovisa resultaten av tillväxtarbetet till regeringen
- utföra uppgifter inom ramen för EU:s strukturfondsprogram
- upprätta och fastställa länsplaner för transportinfrastruktur.

En politisk styrgrupp är tillsatt av partierna i länet för att leda arbetet med att bilda Region Västmanland. Gruppen består av fem representanter från kommunerna, gruppledarna för de partier som finns representerade i landstingsstyrelsen samt landstingsfullmäktiges ordförande. Samma personer som finns i VKL:s styrelse har utgjort referensgrupp i arbetet och flera workshops har genomförts för att diskutera och förankra förändringen. Vid dessa diskussioner har det tydliggjorts att flertalet av de samverkansfrågor som idag hanteras inom VKL är nära knutna till och påverkar den regionala utvecklingen. Slutsatsen har därför blivit att även dessa frågor ska hanteras i en samverkansstruktur som knyts till landstingets/regionens organisation.

Styrgruppens förslag till samverkansstruktur i Västmanland mellan kommunerna och landstinget/regionen, som ska gälla från år 2017, har varit utsänt på remiss till kommunerna och landstinget. Utifrån inkomna synpunkter har styrgruppen reviderat förslaget till överenskommelse som kommunerna och landstinget ska teckna, bilaga 1. I bilaga 2 finns en sammanställning över remissvaren och hur styrgruppen hanterat dessa. I bilaga 3 finns den tjänsteskrivelse som legat till grund för styrgruppens ställningstagande.

Datum

2016-04-18

I förslaget till överenskommelsen fastställs hur de ekonomiska mellanhavandena för samverkan ska hanteras. I bilaga 4 finns en sammanställning som redovisar hur ekonomin kommer se ut år 2017.

Länets kommuner och landstinget ombeds att senast den 30 juni 2016 teckna den bilagda överenskommelsen. Besluten ska villkoras av att riksdagen innan utgången av år 2016 har beslutat att landstinget Västmanland får ta över ansvaret för den regionala utvecklingen från och med 2017.

Frågor med anledning av förslaget kan ställas till projektledaren Mona Boström, mona@monabostrom.se, tel 070-371 55 59.

Protokollsutdrag med beslut om godkännande av överenskommelsen skickas till Landstinget Västmanland, LF/LS sekretariat, 721 89 Västerås.



Denise Norström
Landstingsstyrelsen ordförande och ordförande i styrgruppen

2016-04-08

Överenskommelse om samverkan mellan kommunerna i Västmanlands län och Landstinget/Region Västmanland (regionen) i frågor som stödjer regional utveckling i länet

Överenskommelsen gäller från och med den 1 januari 2017.

Beslutad av kommunfullmäktige i Arboga den

Beslutad av kommunfullmäktige i Fagersta den

Beslutad av kommunfullmäktige i Hallstahammar den

Beslutad av kommunfullmäktige i Kungsör den

Beslutad av kommunfullmäktige i Köping den

Beslutad av kommunfullmäktige i Norberg den

Beslutad av kommunfullmäktige i Sala den

Beslutad av kommunfullmäktige i Skinnskatteberg den

Beslutad av kommunfullmäktige i Surahammar den

Beslutad av kommunfullmäktige i Västerås den

Beslutad av landstingsfullmäktige i Västmanland den

1. Samverkan för utveckling i länet

Ett väl fungerande samarbete mellan länets kommuner och Landstinget/Region Västmanland är en förutsättning för en framgångsrik utveckling i hela länet. Kommunerna och regionen är överens om att gemensamt ta ansvar för och vara aktiva för att stödja utvecklingen i hela länet. Flertalet uppgifter för kommunerna och regionen har en inbördes koppling till varandra. I och med denna överenskommelse skapas organisatoriska förutsättningarna för en aktiv samverkan och dialog.

2. Strategisk regional beredning

En strategisk regional beredning inrättas mellan länets kommuner och regionen för information, samråd och samverkan i frågor som är av gemensamt intresse och som anges nedan.

2.1 Uppgifter för den strategiska regionala beredningen

Den strategiska regionala beredningens uppgifter är

- Samråda, samordna och lämna förslag i frågor som är strategiska och viktiga för regionens utveckling och som regionen ansvarar för.
- Samråda, samordna och lämna förslag i de frågor som är av betydelse för länets utveckling och där regionen och kommunerna har sitt respektive ansvar. Exempel på detta är avtals- och policyfrågor inom hälso- och sjukvården.
- Vara ett forum för kommunal och regional omvärlds- och intressebevakning.

Obligatoriska uppgifter är att bereda regionalt utvecklingsprogram, länstransportplan, regionalt tillväxtprogram (Affärsplan Västmanland), regional kulturplan, kollektivtrafik, folkhälsopolicy och gemensamma EU-frågor.

2.2 Den strategiska regionala beredningens sammansättning

Den strategiska regionala beredningen är organisatoriskt knuten till regionstyrelsen. Beredningen består av minst 25 ledamöter och kan som mest bestå av 30 ledamöter. Ledamöterna utses på följande sätt

- Varje kommun utser två ledamöter, där den ena ledamoten är kommunstyrelsens ordförande och den andra är ledande företrädare för oppositionen i kommunen.
- Regionen utser minst fem ledamöter och maximalt 10 ledamöter. Tre ledamöter utgörs av regionstyrelsens presidium och de övriga ledamöterna utses på ett sådant sätt att samtliga partier som är representerade i regionstyrelsen har minst en ledamot i beredningen (hänsyn ska då även tas till vilka partier som blir företrädare genom ledamöterna från kommunerna) samt att beredningen speglar den politiska majoriteten i regionen.
- Regionen utser beredningens ordförande bland sina majoritetsledamöter och en vice ordförande bland sina oppositionsledamöter. Kommunerna utser en 1e vice ordförande bland sina majoritetsledamöter och ytterligare en vice ordförande bland sina oppositionsledamöter. Ordförandena utgör tillsammans beredningens presidium och har uppgiften att leda och planera beredningens arbete.
- Den strategiska regionala beredningen har inga ersättare.
- Om inte annat beslutas vid utseendet är den första mandattiden för ledamöterna från den 1 januari 2017 till och med den 31 december 2018. Därefter är mandattiden fyra år från den 1 januari året efter det att allmänna val till kommun- och landstingsfullmäktige hållits.

Den strategiska regionala beredningen kan adjungera sakkunniga. Adjungerad sakkunnig har närvaro- och yttranderätt.

2.3 Den strategiska regionala beredningens arbetsformer, beslut med mera

Den strategiska regionala beredningen sammanträder minst sex gånger per år. Sammanträde ska därtill hållas när ordföranden eller minst en tredjedel av ledamöterna begär detta.

Ordföranden svarar för kallelse.

Kallelse ska vara åtföljd av föredragningslista som upptar de ärenden som avses behandlas och åtföljas av de handlingar som ordföranden bestämmer. Kallelse ska skickas ut 14 dagar före sammanträdet.

Den strategiska regionala beredningen kan besluta om rekommendationer till regionen och kommunerna. Beredningen ska eftersträva konsensusbeslut utifrån syftet att stödja utvecklingen i hela länet.

Vid sammanträde med den strategiska regionala beredningen ska protokoll föras som undertecknas av ordförande och justeras av en utsedd ledamot.

Protokoll från den strategiska regionala beredningen expedieras till Region Västmanlands styrelse och kommunstyrelsen i samtliga kommuner i Västmanlands län samt till den som berörs av ett ärende.

3. Tillsättande av politiska samverkansgrupper

Den strategiska regionala beredningen kan tillsätta och avsluta fasta eller tillfälliga politiska samverkansgrupper kring olika verksamhetsområden/frågeställningar.

Uppdrag, sammansättning och formerna för de politiska samverkansgrupperna beslutas av den strategiska regionala beredningen i samband med tillsättande av grupperna.

Inför starten av den strategiska regionala beredningen år 2017 inrättar landstingsstyrelsen på prov tre politiska samverkansgrupper under perioden 2017-2018. Grupperna ska ha följande uppdrag

- En grupp som ska hantera gränsöverskridande frågor som rör **äldre** inom området hälsa, vård och omsorg.
- En grupp som ska hantera gränsöverskridande frågor som rör **barn/unga** inom området socialtjänst, skola och vård.
- En grupp som ska hantera regionala **kulturfrågor**.

Samverkansgruppernas uppdragsbeskrivning och antalet ledamöter ska, efter förslag från styrgruppen för regionbildningen, fastställas av landstingsstyrelsen senast i november 2016.

4. Andra samverkansformer

Kompletterande samverkansformer och mötesplatser ska utvecklas av regionen. Formerna kan till exempel vara länsdelssamråd, temadagar, konferenser och seminarier.

5. Ekonomi med mera

Regionen svarar för sekreterarfunktion, arkiv och administrativa kostnader för den strategiska regionala beredningen och fasta eller tillfälliga politiska samverkansgrupper som tillsatts av beredningen. Vid starten år 2017 svarar regionen även för de politiska samverkansgrupperna som tillsatts av landstingsstyrelsen.

Regionen och kommunerna svarar för sammanträdesarvoden och övriga ersättningar till sina ledamöter i den strategiska regionala beredningen och i de politiska samverkansgrupperna.

Kostnaderna för samverkan i enlighet med denna överenskommelse fördelas mellan kommunerna och regionen. Grundprincipen är att kommunerna står för cirka 2/3 av kostnaderna och regionen står för cirka 1/3. Kostnadsfördelningen mellan kommunerna görs utifrån folkmängd året innan. Kostnadsnivån för samverkan fastställs inför 2017 utifrån de samverkansuppgifter som då överförs från VKL. Ersättningen från kommunerna till regionen ska erläggas med 50 % senast den 1 februari och med 50 % senast den 1 augusti innevarande verksamhetsår. Kostnaderna uppräknas årligen under mandatperioden med landstingsprisindex, LPI. Inför en ny mandatperiod görs en ny bedömning av kostnadsnivån för denna samverkan.

Samverkanprojekt kan drivas med stöd av externa bidrag som ett komplement till ovanstående finansiering.

6. Stöd från tjänstepersoner

Regiondirektören ansvarar för att det tas fram väl beredda och processade tjänsteförslag till den strategiska regionala beredningen. Regiondirektören tillsammans med kommuncheferna kommer att vara det strategiska övergripande ledningsorganet på tjänstemannasidan inför den strategiska regionala beredningen. I tjänstepersonernas uppdrag ingår att stödja de politiska samverkansgruppernas arbete och föra en dialog om underlag och förslag inom sakområdena.

7. Ändring av denna överenskommelse

Denna överenskommelse gäller tillsvidare. Ändringar i överenskommelsen förutsätter enighet och beslut i regionens och kommunernas fullmäktigeförsamlingar.

Överenskommelsen upphör att gälla om någon av kommunerna eller regionen beslutar att frånträda överenskommelsen om samverkan. I samband med att överenskommelsen upphör ska särskild överenskommelse träffas om fördelning av upplupna och kvarvarande kostnader.



Datum

2016-04-18

Förslag till samverkansstruktur för kommunerna och regionen i frågor som stödjer regional utveckling

Inkomna synpunkter och styrgruppens beslut

Kommunerna Västerås, Sala, Skinnskatteberg, Fagersta, Norberg och Kungsör har lämnat synpunkter på styrgruppens förslag. Alla utom Skinnskatteberg uttalar i sina svar i grunden ett stöd för den föreslagna samverkansstrukturen. Övriga framförda synpunkter kommenteras nedan med hänvisning till aktuell punkt i förslaget till överenskommelse.

2.2 Den strategiska regionala beredningens sammansättning

Fagersta menar att kommunerna kan representeras av kommunstyrelsens ordförande. Sala har synpunkter på representationen från landstinget/regionen och menar att konstruktionen för att få småpartierna representerade i beredningen är fel. Kungsör har också synpunkter på den konstruktionen.

Styrgruppen beslutade att förslaget till representationen i beredningen ska ligga fast med hänvisning till att det skapar utrymme för en bredare politisk förankring.

2.3 Den strategiska regionala beredningens arbetsformer, beslut med mera

Skinnskatteberg har föreslagit att skrivningen i fjärde stycket "Besluten är inte formellt bindande men kommunerna och regionen är i och med denna överenskommelse eniga om att följa och genomföra de beslut som fattas i beredningen" ska tas bort. Sala framför samma synpunkt. Motivet är att de anser skrivningen strider mot det kommunala självstyret. Fagersta resonerar kring samma fråga och föreslår ett förtydligande.

Den aktuella skrivningen har tillkommit utifrån kommunernas starka önskan om att markera sin möjlighet att påverka besluten i de regionala frågorna som landstinget tar över från staten. Landstinget/regionen kommer fatta de formella besluten när det gäller RUP och de övriga frågorna som tas över från staten. Skrivningen har varit ämnad som en avsiktsförklaring där landstinget/regionen självklart har kvar sitt självstyre, men där man i och med skrivningen talar om att avsikten är att följa den rekommendation som beredningen lämnar. På samma sätt är det när det gäller t ex förslag till överenskommelser i samverkansfrågor som den strategiska beredningen rekommenderar kommunerna och landstinget/regionen. Besluten fattas i kommunerna och landstinget/regionen, men avsikten är att alla ska följa den rekommendation som beredningen lämnar.

Styrgruppen diskuterade två alternativ till hantering av dessa synpunkter. Ett alternativ var att justera skrivningen enligt nedanstående förslag för att det inte ska råda någon tvekan om att ingen kan sätta sig över det kommunala självstyret i kommunerna och regionen.

"Besluten är inte formellt bindande, det är kommunerna och regionen som fattar de formella besluten. Avsikten är att företrädarna i den strategiska regionala beredningen ska verka för att beredningens förslag följs och genomförs."

Det andra alternativet var att skrivningen tas bort utan att ersättas.

Datum
2016-04-18

Styrgruppen beslutade att skrivningen ska tas bort med hänvisning till att det är självklart att företrädarna i den strategiska regionala beredningen ska verka för att beredningens förslag följs och genomförs.

5. Ekonomi med mera

Fagersta föreslår att regionen svarar för sammanträdesarvodet och övriga ersättningar till ledamöterna i den strategiska regionala beredningen.

Styrgruppen beslutade att förslaget i remissutgåvan ska ligga fast. Det är tydligast och mest rättvist att respektive kommun och landstinget/regionens arvodesregler gäller för sina respektive deltagare i den strategiska regionala beredningen och att de också så står för arvoden och övriga ersättningar. Inget särskilt arvode är tänkt för ordförandena i den strategiska regionala beredningen, då det bedöms ingå i det uppdrag som var och en har i sitt grunduppdrag.

Andra synpunkter

Utöver synpunkter på förslaget till överenskommelse finns det i remissvaren synpunkter och frågor som angränsar till överenskommelsen och som kommenteras nedan.

Synpunkter kring ett eventuellt framtida VK

Norberg och Sala förespråkar avveckling av VKL och att det inte bildas något nytt formellt organ för de mellankommunala frågorna, typ VK. Fagersta är inne på samma linje och diskuterar om regionen ska skapa en arena för de mellankommunala frågorna.

Hur den mellankommunala samverkan löses är en fråga för kommunerna. Synpunkterna ger inte stöd för att ändra i styrgruppens förslag om vilka uppgifter som ska finnas inom ramen för samverkansstrukturen.

Storregionfrågan

Norberg tar i sitt svar upp frågan om det är möjligt att ta med samverkansstrukturen eller delar av den in i den föreslagna "mellersta" storregionen.

Det är för tidigt att uttala sig om hur en eventuell framtida storregion kan utformas och hur samverkan kan organiseras inom den. Däremot har styrgruppen uttalat att Västmanland ska ta med sig sina erfarenheter från samverkan in i en eventuell storregion.

Samverkan med länsstyrelsen

Fagersta frågar i sitt svar på vilket sätt länsstyrelsen medverkar i diskussionerna.

Det finns en nära samverkan med länsstyrelsen i processen att bilda region. Landshövdingen har en öppen och positiv dialog med landstingsstyrelsens ordförande. Länsstyrelsen har svarat positivt på förslaget att Västmanland tar över det regionala utvecklingsansvaret och har också pekat på det goda samarbetet som finns i länet. Länsrådet deltar tillsammans med ledande tjänstemän i den så kallade kärngruppen. Det pågår också ett arbete tillsammans med företrädare för länsstyrelsen, VKL och landstinget för att förbereda överföringen av uppgifterna från länsstyrelsen. Tjänstemännen har även påbörjat en dialog om att regionen och länsstyrelsen i en avsiktsförklaring ska komma överens om hur det fortsatta samarbetet efter 2017 ska utformas.

Enligt uppdrag
Mona Boström, projektledare



2015-12-07
2016-01-18 komplettering

Samverkansstrukturen för regionen och kommunerna samt förslag till hantering av den mellankommunala samverkan

1. Styrgruppen vill ha ett underlag inför beslut

Styrgruppen har gett tjänstemännen i uppdrag att redovisa vilka uppgifter som VKL har idag och hur dessa kan hanteras efter regionbildningen 2017. Uppdraget har förtydligats vid styrgruppens möte den 23 november. Styrgruppen vill ha en redovisning av alternativa samverkansformer för de mellankommunala frågorna, varav en av dessa ska vara inom paraplyet Regionen. I underlaget ska även förslag på eventuella fasta sakberedningar presenteras.

I dokumentet "Beskrivning av VKL:s uppdrag i samband med bildandet av regionkommun i Västmanland, 2015-09-18, har VKL:s stadgar och den politiska ledningen och styrningen redovisats¹. I dokumentet "Utökad beskrivning av uppdrag/verksamheter på Västmanlands kommuner och landsting, VKL", 2015-11-19, har VKL:s direktör kompletterat underlaget². Med utgångspunkt från framtaget underlag, de i Västmanland förda diskussionerna och erfarenheter från andra regioner redovisar kärngruppen³ nedanstående förslag. Förslaget är utarbetat av projektledaren på uppdrag av kärngruppen. Hela kommunchefgruppen har haft möjligheter att lämna synpunkter på underlaget.

Förslaget till samverkansstruktur beskriver i detta skede samverkan mellan regionen och kommunerna. I det fortsatta arbetet behöver strukturen kompletteras med en beskrivning av samverkan med de övriga aktörerna på den regionala utvecklingsarenan. Det gäller länsstyrelsen, som fortsatt kommer vara en viktigt samarbetspartner, högskolan, näringslivets företrädare, civilsamhället med flera samt andra partners utanför länet.

2. Inga uppgifter ska ramlas mellan stolarna

Utgångspunkten är att inga av VKL:s uppgifter ska ramlas mellan stolarna efter 2017. Det ska bli tydligt hur olika uppgifter ska hanteras och vem som får ansvar för vad. Vid de workshops som genomförts med politiken under 2015 har man tryckt på att de erfarenheter som finns från samarbetet inom VKL ska tas till vara. Det finns i Västmanland en fördel inför regionbildningen, då man har tränat i samverkan och samarbete inom ramen för VKL:s arbete i många år. Både politiker och tjänstepersoner har en gedigen erfarenhet av samarbetet och har också successivt ökat förtroendekapitalet sinsemellan.

Slutsatsen har också varit att man med den utgångspunkten kan göra en försiktig nystart inom ramen för regionen. Det är ett tillfälle att ytterligare utveckla formerna

¹ Bilaga 1.

² Bilaga 2.

³ Anders Åhlund, Monika Eriksson Bertilsson, Bo Dahlöf, Jerker Parksjö, Mats Gunnarsson och Maria Ek.

Datum

2015-12-07

2016-01-18 komplettering

för samverkan och förtydliga samverkansstrukturerna. Samtidigt har man varit tydlig med att en förändring kräver fingertoppskänsla. Mantrat har varit "Kasta inte ut barnet med badvattnet".

I tjänstemannaunderlaget från VKL står det så här om verksamhetsöverskridande samarbete.

"Under senare tid har vårt arbete mer och mer definierats som verksamhetsöverskridande arbete vilket innebär att frågor inom ett sakområde ofta har kopplingar till ett eller flera andra områden. När länet utvecklar folkhälsan så behövs aktiviteter inom t ex skolan (skolhälso) samordnas med psykiatri (BUP-insatser) och primärvården i landstinget. Gymnasieskolan och vuxenutbildningen är mogna att ta ett steg mot regional samordning för att motsvara förväntningar i RUP:en.

En slutsats från denna skrivning är att samverkan inom regionen behöver utformas så att det gränsöverskridande arbetet kan stödjas på bästa sätt. En alltför strikt indelning av samverkan i olika sakområden kan motverka det gränsöverskridande samarbetet.

I VKL:s tjänstemannaunderlag står också följande beskrivning av deras uppgifter;

"Verksamhetsområden berör i de flesta fall både kommuner och landsting och även om den del frågor till synes ses som mellankommunala så är det frågor som i hög grad påverkar eller påverkas av det regionala utvecklingsarbetet, om regionen vill öka utbildningsnivån i länet och minska ungdomsarbetslösheten så finns det en naturlig koppling till hur vi utvecklar våra gymnasieskolor eller vuxenutbildning."

Ovanstående beskrivning gör att det i tjänstemannaunderlaget från VKL inte pekas ut några uppgifter som betraktas som enbart mellankommunal samverkan. Bedömningen är dock att det vid en närmare genomgång av nätverken och de frågor som hanteras i beredningarna går att peka ut frågor som kan ses som enbart mellankommunal samverkan. Det kan exempelvis vara erfarenhetsutbyte inom socialtjänsten, utveckling av ett gemensamt gymnasieförbund, utvecklingsarbete inom förskolan, samverkan inom park- och idrott, VA-frågor, räddningstjänst mm.

3. Formerna för framtida samverkan mellan regionen och kommunerna - förslag

I diskussionerna har det framförts önskemål om att tydliggöra vad de olika formerna för samverkan ska ha för ansvar och funktion. I den nuvarande strukturen är det inte självklart vad rollen för beredningarna och nätverken är. I nedanstående förslag görs därför ett försök att tydliggöra hur man kan tänka utifrån ansvar och uppgifter för de olika samverkansformerna vid regionbildningen.

Datum

2015-12-07

2016-01-18 komplettering

3.1 Strategisk regional beredning föreslås bli basen för samverkan

När regionen får ansvar för vissa statliga regionala utvecklingsfrågor blir regionfullmäktige formellt ansvarig för dessa uppgifter⁴. I praktiken kommer regionstyrelsen vara det organ som hanterar de flesta regionala utvecklingsfrågorna. Förslaget är att en strategisk regional beredning inrättas för att bereda och lämna förslag i de strategiska regionala utvecklingsfrågorna. Det kan vara de regionala utvecklingsfrågorna som regionen övertagit från staten och som ska beslutas av regionen eller kollektivtrafikfrågorna som beslutas av kollektivtrafiknämnden. Men det kan också vara frågor som handlar om överenskommelser, gemensamma projektsatsningar, riktlinjer eller likalydande remissvar för regionen och kommunerna. Beredningen lämnar i dessa fall förslag till beslut som fattas av både regionen och kommunerna.

Genom sina ledamöter i beredningen tar regionen och kommunerna tillsammans i den strategiska regionala beredningen ansvar för att driva de gemensamma frågorna till nytta för hela länet. Det innebär att ta ansvar för att förankra beredningens diskussioner och förslag hos sina respektive huvudmän. I samverkansavtal skrivs det in att parterna förbinder sig att följa de förslag som den strategiska beredningen fattat beslut om.

Alla regionala utvecklingsuppgifter som tas över från staten ska hanteras i den strategiska beredningen. Många av dessa har direkt koppling till de uppgifter som sköts inom VKL under rubriken Regionalt utvecklingsarbete. Även dessa ska med självklarhet hanteras av regionstyrelsen och den strategiska regionala beredningen. Detsamma gäller VKL:s uppgifter digital agenda/e-samhället, som på ett tydligt sätt är kopplade till regional utveckling och RUP. Även frågorna knutna till strukturfonderna är självklara här. Om den strategiska beredningen i sin uppgiftsbeskrivning tar sin utgångspunkt i RUPen kommer det bli relativt enkelt att avgränsa arbetet och prioritera de strategiska frågorna. Näringslivsfrågorna och strategiska folkhälsofrågor ryms naturligt här, liksom arbetsmarknad, lärande och kompetensförsörjning.

Beredningen föreslås ha fem ledamöter från regionen och två ledamöter från varje kommun. Ordförande i kollektivtrafiknämnden adjungeras vid behov, liksom annan företrädare då det bedöms lämpligt. Det kan t ex vara folkhälso- och sjukvårdsberedningens ordförande, om regionen valt att ha kvar den beredningen i sin organisation.

Det blir regiondirektörens uppgift att ansvara för att det tas fram väl beredda och processade tjänstemannaförslag till den strategiska regionala beredningen. Regiondirektören tillsammans med kommuncheferna kommer att vara det strategiska övergripande ledningsorganet på tjänstemannasidan inför den strategiska beredningen. I tjänstemännens uppdrag ingår att stödja de politiska samverkansgruppernas arbete och föra en dialog om underlag och förslag inom sakområdena.

⁴ I bilaga 3 beskrivs de statliga uppgifter som landstinget kan få ansvar för vid regionbildningen, utdrag ur DS 2015:53.

Datum

2015-12-07

2016-01-18 komplettering

3.2 En beredning ska bereda inför beslut

Huvuduppgiften för en beredning är att den ska ansvara för att bereda frågor inför beslut. En beredning ska självklart vara en arena för diskussion, ge utrymme för olika synpunkter, initiativ och idéer. Men en beredning är inte en arena för allmänt informationsutbyte, utan den ska ha till uppgift att ta fram förslag som bedöms vara genomförbara och åstadkomma önskvärda effekter.

3.3 Samverkan om kollektivtrafikfrågor är ett bra exempel

Kollektivtrafiknämnden har utvecklat en väl fungerande formell och informell samverkan inom kollektivtrafikområdet. En del av samverkan sker i så kallade länsdelsamråd och det finns en löpande samverkan på tjänstemannanivå mellan kollektivtrafikförvaltningen och kommunernas tjänstemän. Den formella samverkan inför nämndbeslut sker i kollektivtrafikberedningen. Huvuddelen av kommunernas företrädare i denna beredning är samma företrädare som kommer finnas i den strategiska regionala beredningen. Av effektivitetsskäl föreslås därför att den formella beredningen av kollektivtrafikfrågorna sköts i den strategiska regionala beredningen när regionen har bildats. Kollektivtrafikberedningen läggs ned. Länsdelsamråden och den fortlöpande samverkan ska fortsätta på samma sätt som idag av kollektivtrafiknämnden och förvaltningen. Ytterligare ett argument för förändringen är att kollektivtrafikfrågorna är en del i den infrastruktur som är viktig för länets utveckling, och infrastrukturfrågorna ska finnas på den strategiska regionala beredningens bord.

3.4 Den regionala kulturplanen är ytterligare ett bra exempel på samverkan

Utifrån samverkansmodellen har landstinget ansvaret för att i samverkan med kommunerna och andra intressenter utarbeta en regional kulturplan för länet. Uppfattningen är att samarbete inom kulturområdet fungerar mycket bra och kan också användas som bra exempel i regionen. Så här står det i den gällande kulturplanen:

”Vi blir starkare om vi hjälps åt. När flera verksamheter arbetar tillsammans kan vi lära oss av varandra och till exempel hitta gemensam finansiering för det vi vill göra. Därför sker allt regionalt kulturutvecklingsarbete i samverkan – inom länet och med andra län, nationellt och internationellt. Länets kommuner, fria kultur utövare, civilsamhället (föreningar m fl) och företag deltar när vi utvecklar kulturen i Västmanland. Det regionala arbetet ger resultat i hela länet.”

Rent praktiskt bygger framgången på att tjänstemännen i landstinget har utvecklat ett nära samarbete med tjänstemännen i kommunerna och med andra kulturintressenter. Möten har skett på länsdelsnivå och lokala politiker har varit involverade i diskussionerna och framtagandet av planen. Kulturfrågorna har även diskuterats i kultur-fritid och idrottsberedningen, som är en beredning under VKL:s hatt. Denna beredning har dock administrerats och fått stöd av landstingets tjänstemän. När beredningen diskuterat idrottsfrågor, som inte bedömts vara av samma gemensamma intresse, har någon tjänsteperson från kommunerna bistått beredningen.

Förslaget är att den regionala kulturplanen i den framtida regionen hanteras av den strategiska regionala beredningen. Kulturfrågorna bör rimligen betraktas som

Datum

2015-12-07

2016-01-18 komplettering

strategiska för länets utveckling. Arbetsprocesserna och dialogen ska fortsätta på samma sätt som idag.

3.5 Istället för sakberedningar föreslås att tre fasta samverkansgrupper inrättas

Den strategiska regionala beredningen ska ha ett beredande uppdrag, d v s lämna förslag till beslut, och koncentrera sig på de strategiska utvecklings- och framåtriktade regionala samverkansfrågorna. Alla förslag till beslut i gemensamma frågor ska lämnas av den strategiska regionala beredningen. Den ska inte användas för allmän information och/eller erfarenhetsbyte på en operativ nivå.

Erfarenheterna från VKL:s beredningar tas till vara genom att föreslå att det inrättas politiska fasta samverkansgrupper med företrädare för regionen och kommunerna. Samverkansgrupperna ska inte bereda frågor inför beslut, det gör den strategiska regionala beredningen. Samverkansgrupperna får en viktig roll i den mer operativa samverkan och i erfarenhetsutbytet.

Samverkansgrupperna får två huvuduppgifter

- Identifiera och prioritera gränsöverskridande samverkansuppgifter och lämna synpunkter på förslag till överenskommelser, riktlinjer/rutiner och projekt som utarbetas av tjänstemännen.
- Vara en arena för lärande och erfarenhetsutbyte.

Förslaget är att det med start år 2017 inrättas tre fasta samverkansgrupper.

1. En grupp som ska hantera gränsöverskridande frågor som rör **äldre** inom området hälsa, vård och omsorg.
2. En grupp som ska hantera gränsöverskridande frågor som rör **barn/unga** inom området socialtjänst, skola och vård.
3. En grupp som ska hantera regionala **kulturfrågor**.

Förslaget är att den strategiska regionala beredningen inrättar samverkansgrupperna och fastställer deras uppdrag. Förslag till uppdragsbeskrivning för grupperna utarbetas under 2016. Antalet ledamöter i grupperna bör vara tillräckligt stort för att skapa en bred delaktighet.

Motiv för att inrätta de fasta samverkansgrupperna

1. De föreslagna områdena innehåller uppgifter där landstinget och kommunerna båda har ansvar för uppgifter som nära gränsar till varandra. Utifrån invånar- brukar- och patientperspektiv finns det stora fördelar om det sker ett samarbete i dessa gränsöverskridande uppgifter.
2. Politikerna i VKL:s beredningar, inom de föreslagna områdena, har markerat att det finns ett stort behov av att mötas kontinuerligt för erfarenhetsutbyte och stödja den operativa samverkan. Företrädarna är sakkunniga inom sina respektive områden och har en större detaljkunskap än vad kommunstyrelsens ordförande i normalfallet kan ha.
3. De aktuella uppgiftsområdena är inte några tillfälliga områden eller projekt, det är uppgifter/ansvar som finns permanent och där samverkan behöver utvecklas successivt.
4. En kontinuerlig samverkan bygger tillit mellan parterna, vilken är en viktig

Datum

2015-12-07

2016-01-18 komplettering

faktor för framgång. VKL:s beredningar har historiskt byggt denna tillit och medverkat till att samverkan i länet i många avseenden varit framgångsrik.

3.6 Tillfälliga samverkansgrupper inrättas vid behov

Den strategiska regionala beredningen ska också ha möjlighet att tillsätta tillfälliga samverkansgrupper. Syftet är då att kraftsamla kring någon prioriterad sakfråga under en avgränsad period. Som exempel kan nämnas att integrationsfrågorna skulle kunna vara en sådan fråga som man låter en särskild tillfällig samverkansgrupp arbeta med. Ett annat exempel kan vara att prioritera och fokusera på omvärlds-/framtidsfrågor. Utgångspunkten är då att det finns behov av att lyfta blicken, tänka mer långsiktigt och få hjälp med att tolka vilka omvärldshändelser som kan påverka länet.

De tillfälliga samverkansgrupperna kan utifrån frågeställningen utformas på olika sätt. Grundtanken är en bred representation från både regionen och kommunerna men man kan också tänka sig att arbeta med länsdelsrepresentation.

Motiv för tillfälliga samverkansgrupper

1. Tillfälliga grupper gör samverkan smidigare och mer snabbfotad.
2. Vissa frågor kräver kraftsamling under en avgränsad period.
3. Det är lättare att prioritera och fokusera de viktigaste samverkansfrågorna om man etablerar samverkansgrupper vid behov och inte utgår från fasta grupper.
4. Tillfälliga grupper kan ha lättare att bidra med nytänkande.

3.7 Nätverken ska ges en tydlig funktion

VKL administrerar idag ett stort antal nätverk för tjänstepersoner⁵. Nätverken har olika uppgifter och det är inte alltid helt tydligt uttalat på vems uppdrag de arbetar och vad huvudsyftet med nätverket är. Det kan vara erfarenhetsutbyte, omvärldsbevakning och/eller konkret operativt samarbete. Nätverken är i de flesta fallen fasta, men kan även vara tillfälliga.

Inför regionbildningen behövs en genomgång av alla nätverk och deras uppdrag/funktion. LD/kommunchefsgruppen avser att göra den genomgången av befintliga nätverk för tjänstepersonerna inför regionbildningen. Funktion och sammansättning ska klargöras och de grupper som bedöms ge en reell nytta inrättas i den nya samverkansstrukturen. Regionen föreslås ta ansvar för att administrera de gränsöverskridande nätverken mellan regionen och kommunerna. Hur administrationen av nätverk som är till enbart för kommunala tjänstepersoner löses, får diskuteras i samband med beslut om den mellankommunala samverkansarenan.

3.8 Projekt ska startas och drivas efter beslut

Ett stort antal gemensamma projekt har drivits under åren i VKL:s regi. Under senare år har flera av dessa projekt kommit till utifrån nationella initiativ och med nationell finansiering. Det finns all anledning att tro att det även framöver kommer finnas

⁵ I bilaga 4 finns en sammanställning av befintliga nätverk.

Datum

2015-12-07

2016-01-18 komplettering

behov av att driva gemensamma projekt. Då ett projekt startar ska uppdragsgivaren vara tydlig med uppdraget, projektorganisation och övriga förutsättningar. Projektet slutredovisas till uppdragsgivaren och projektet avslutas efter slutfört uppdrag.

3.9 Arbetsgrupper ska vara tillfälliga och tidsbestämda

Av och till har det via VKL tillsatts arbetsgrupper för att lösa en särskild uppgift. Grupperna har bestått av politiker eller av tjänstepersoner. Även i framtiden kan det finnas behov av att tillsätta arbetsgrupper som ska utföra sitt uppdrag inom en bestämd tidsram och gruppen upphör då uppdraget är slutfört.

3.10 Rådsformen finns också och ska ses över

Samverkan på tjänstemannasidan sker idag även i andra former, t ex demenssamverkansråd, palliativt råd, förvaltarråd för IT-system och strategiskt kundråd. Då man gör översynen av nätverken ses även denna form över.

3.11 Fortsätt med temadagar, konferenser och seminarier

I VKL:s regi har man fortlöpande arrangerat temadagar, konferenser och seminarier för att stödja kunskapsöverföring, erfarenhetsutbyte, samarbete och stimulera till utveckling. VKL har också arrangerat studieresor med samma syfte. Vid de flesta av dessa arrangemang har målgruppen varit både landsting och kommuner. Behovet av att anordna den här typen av mötesplatser kommer kvarstå efter regionbildningen och är ett viktigt kitt för samverkan i regionen. Senast vid presidiekonferensen i Aronsborg i oktober 2015 konstaterade VKL:s ordförande att nästa presidiekonferens kommer hållas i regionens regi år 2017. Det är naturligt att regionen tar ansvar för att anordna även andra temadagar och konferenser för politiker och tjänstemän i regionen och kommunerna.

3.12 Taltidningen är en specialfråga

Taltidningen som sköts av VKL kan inte betraktas som en strategisk uppgift, det är en ren produktion. Förmodligen kan man på sikt ifrågasätta formatet, då den tekniska utvecklingen skapar nya möjligheter. Det rimliga är att samtliga offentliga organ inom en snar framtid kan förmedla information till invånarna på ett sådant sätt, att även personer med funktionsnedsättning har tillgång till samma information. I avvaktan på att man kan använda ny teknik är förslaget att uppdraget Taltidning förs över till regionen. Taltidningen är till för invånarna i länet och innehåller information om vad som händer i regionen och kommunerna.

4. Arbetsprocesserna är lika viktiga som organisationen

I diskussionerna om den framtida samverkan har vikten av bra arbetsprocesser framhållits. När de nya arbetsprocesserna utarbetas ska man ta vara på de erfarenheter som finns, både de goda exemplen men också från de processer som man vill förbättra. Man behöver bland annat ställa sig följande frågor och utifrån dem göra en beskrivning av arbetsprocesserna;

- *Hur samverkar tjänstemännen vid framtagande av underlag?*
- *Hur samverkar politikerna?*
- *Hur sköts dialogen mellan regionen och kommunerna under hela*

Datum

2015-12-07

2016-01-18 komplettering

beredningsprocessen?

- *Hur sköts dialogen med andra aktörer?*
- *Hur synkroniseras tidplaner för att åstadkomma smidiga beslutsprocesser?*
- *Hur skapas en reell delaktighet och inte bara möjlighet att lämna synpunkter på färdiga förslag?*

Då formerna för samverkansstrukturen har fastställts kan man börja arbetet med att utveckla de arbetsprocesser som ska fungera efter år 2017. I beskrivningen av processerna behöver det bli tydligt hur både politiker och tjänstemän förväntas arbeta för att samverkan ska utvecklas.

5. Samverkansarenan för de mellankommunala frågorna

Det kommer även efter regionbildningen finnas samverkansfrågor som är mellankommunala och där det inte finns anledning för regionen att delta. Bedömningen är dock att det är en relativt liten del av VKL:s uppgifter som utgör enbart mellankommunal samverkan. Styrgruppen har bitt tjänstemännen visa på alternativa arenor för den mellankommunala samverkan, även om det i första hand är en fråga för kommunerna. Vilka frågor/uppgifter som ska hanteras på den mellankommunala arenan får visa sig i ett senare skede. Först behöver man fastställa regionens uppgifter och den regionala samverkansstrukturen.

5.1 De nybildade regionerna har valt regionparaplyet

Ett alternativ till lösning för de mellankommunala frågorna kan vara att göra som de hittills bildade regionkommunerna. De år 2015 nybildade regionerna har valt att lösa de mellankommunala samverkansfrågorna på följande sätt;

- Kommunerna har delat på ansvaret mellan sig för vissa mellankommunala samverkansfrågor, t ex att leda och administrera nätverk.
- Regionen har tagit på sig ansvaret för att tillhandahålla en mötesplats för kommunerna och hjälpa till med att administrera vissa utpekade uppgifter åt dem.

Huvudskälen till att de nybildade regionerna valt dessa lösningar är att man inte har velat ha dubbla samverkansorgan och att man sett effektivitetsvinster ur administrationssynpunkt genom denna lösning. Region Halland har arbetat på samma sätt och har efter en mandatperiod inte sett anledning att ändra på denna konstruktion.

5.2 Storregionerna har kvar sina regionförbund

Ett annat alternativ är att inrätta ett kommunförbund för de mellankommunala frågorna. De sedan 1999 inrättade storregionerna, Skåne och VGR, har båda flera kommunförbund som arena för de mellankommunala frågorna. Erfarenheterna från dessa regioner är att de med hänvisning till det stora antalet kommuner inom regionen finns behov av särskilda kommunförbund för samverkan. Vissa företrädare framhåller dock att samverkan i de regionala utvecklingsfrågorna har blivit tungrott med denna lösning.

Datum

2015-12-07

2016-01-18 komplettering

5.3 En ideell förening kan vara ett alternativ

Ytterligare en möjlighet är att kommunerna bildar en ideell förening som arena för de rent mellankommunala frågorna. Rent formellt är detta en enkel lösning och kan mycket väl fungera i Västmanland. Det blir ett VK, dvs. en förening utan regionen. Utmaningen blir att kunna tillhandahålla tillräckligt med kompetens från tjänstepersoner som stöd till föreningen. Samma sak gäller om man bestämmer sig för att inrätta ett kommunförbund. Alla tjänstepersoner som idag arbetar på VKL använder huvuddelen av sin tid till de gränsöverskridande samverkansuppgifterna. Det betyder att det skulle krävas ett stort mått av fiffighet om ett förbund eller en förening skulle bli effektivt. Om man väljer en sådan lösning kan ett alternativ vara att man köper delar av tjänstepersoner från regionen.

5.4 Vilken är den mest effektiva lösningen?

Rekommendationen från kärngruppen är att välja en lösning som gör att behoven av mellankommunal samverkan tillgodoses samtidigt som man får en effektiv och kompetent administration. VKL:s medarbetare bedömer att risken för lojalitetskonflikter är små, även om man som tjänsteperson i regionen skulle arbeta med både de gränsöverskridande samverkansfrågorna och med de mellankommunala frågorna. Erfarenheter från att arbeta så finns redan idag hos VKL:s medarbetare.

På uppdrag av kärngruppen

Mona Boström
projektledare



Finansiering av Landstinget/region Västmanlands regionala utvecklingsarbete och därtill hörande samarbete med kommunerna

Denna PM är framtagen för att kommunerna och landstinget ska kunna bedöma sina kostnader för samverkan i regionen från 2017 utifrån det förslag till samverkansstruktur som utarbetats av styrgruppen. Siffrorna är framtagna i samarbete med VKL och avstämda med det underlag som länets ekonomer tog fram i augusti 2015. Skillnaden jämfört med arbetsgruppens förslag är att siffrorna utgår från budget 2016 istället för budget 2015. Hänsyn är också taget till att styrgruppen föreslår att de rent mellankommunala frågorna inte ska hanteras i den regionala samverkansstrukturen från 2017.

Resurserna kommer från olika intäktskällor

Det arbete som är knutet till regional utveckling och som ska göras i Region Västmanland från och med 2017 kommer finansieras genom följande fem intäktskällor.

1. Resurser som förs över från staten/länsstyrelsen då landstinget/regionen får ansvaret för regionala utvecklingsfrågor. Exakt nivå fastställs efter förhandlingar med länsstyrelsen och regeringskansliet.
2. Resurser som finns inom landstingets budget för arbete med regional utveckling, inklusive kulturfrågor och kollektivtrafikfrågor. Nivån för detta fastställs då landstinget fattar beslut om Regionplan och budget 2017.
3. Motsvarande resurser som landstinget betalar till VKL år 2016. Siffrorna framgår av nedanstående sammanställning.
4. Ersättning från kommunerna för den gemensamma samverkan, d v s det som kommunerna betalar till VKL år 2016. Undantaget är den del som kommunerna ska behålla för att kunna bekosta mellankommunal samverkan, exempelvis ett VK från 2017. Beräkningarna utgår från att den del som kommunerna ska behålla utgörs av ca 20 % av deras grundfinansiering till VKL. Nivån utgår från tjänstemännens bedömning av hur stor andel av arbetet inom VKL som utgörs av mellankommunala frågor. Med de mellankommunala frågorna utanför regionen innebär det att kostnadsfördelningen mellan kommunerna och regionen för den gemensamma samverkan från 2017 blir ca 2/3 för kommunerna och ca 1/3 för regionen. Siffrorna framgår av nedanstående sammanställning.
5. Externa projektmedel till gemensamma projekt som flyttas från VKL till regionen 2017. I nedanstående preliminära bedömning ingår pågående projekt, nya projekt och sparade projektmedel.

Resurser kopplade till samverkan med kommunerna**Kommunernas och landstinget/regionens resurser enligt punkterna 3 – 5**

Vid beräkningen av hur mycket kommunerna och landstinget/regionen ska betala för den gemensamma samverkan år 2017 har utgångspunkten varit hur mycket de betalar till VKL under 2016. Kommunerna och landstinget/regionen ska satsa lika stora resurser för den gemensamma samverkan 2017 som de gör under 2016. I nedanstående lilafärgade kolumn framgår hur mycket respektive kommun och landstinget/regionen ska bidra med. Enligt överenskommelsen ska 50 % av beloppet erläggas senast den 1 februari och 50 % senast den 1 augusti.

Ekonomi i VKL 2016 och för den regionala samverkan kommunerna och landstinget/regionen år 2017, tkr

| | Betalar år 2016 till VKL | Kommunerna behåller 2017 för mellankommunal samverkan (ev. VK) | Ersättning/finansiering regional samverkan 2017 |
|----------------------|--------------------------|--|---|
| Arboga | 724 | 102 | 622 |
| Köping | 1 345 | 189 | 1 156 |
| Kungsör | 437 | 61 | 376 |
| Hallstahammar | 828 | 116 | 712 |
| Surahammar | 525 | 73 | 452 |
| Norberg | 303 | 42 | 261 |
| Sala | 1 161 | 162 | 999 |
| Skinnskatteberg | 235 | 33 | 202 |
| Fagersta | 694 | 97 | 597 |
| Västerås | 7611 | 1066 | 6 545 |
| Summa | 13 863 | 1 941 | 11 922 |
| Landstinget | 6 828 | - | 6 828 |
| Summa | 20 691 | 1 941 | 18 750 |
| Externa projektmedel | Ca 7 000 | - | Ca 7 000 |
| Summa | ca 27 691 | 1 941 | Ca 25 750 |

På uppdrag av styrgruppen

Mona Boström
projektledare



Stadskansliet

Olle Emanuelsson, kommunchef
0221-251 40
Olle.Emanuelsson@koping.se

Datum
2016-04-28

§ 147

| | |
|--------------------|------------------|
| KÖF | |
| 2016 -04- 28 | |
| Dnr KS 2015/819 | Diarienum 101 |

Kommunstyrelsen

Motion, bilda en familjecentral i Köpings tätort

Från Anna-Carin Ragnarsson, KD, har inlämnats motion med förslag att bilda en familjecentral i Köpings tätort. I motionen föreslås:

- att Köpings kommun tar initiativ till samarbete med landstinget Västmanland så att en familjecentral kan bildas inom Köpings tätort
- att en del av det riktade statsbidraget går till familjecentralens arbete med integration.

Kommunstyrelsens arbetsutskott har remitterat motionen till stadskansliet för yttrande.

En familjecentral består av öppen förskola i kommunal regi, socialtjänst samt landstingets barnavårdscentral i samma lokaler. Köpings kommun har under de senaste åren fört en dialog med landstinget om att undersöka förutsättningarna att starta en familjecentral i Köping. Arbetet har gått ganska trögt, men i december 2015 bildades en grupp bestående av företrädare för landstinget via vårdcentralerna i Köping samt för Köpings kommun via social- och arbetsmarknadsförvaltningen samt barn- och utbildningsförvaltningen. Utredningsarbetet är alltså igång och fungerar bra och beräknas vara klart under hösten 2016.

Motionen överlämnas i och med detta för politisk hantering.

Olle Emanuelsson
Kommunchef



| | |
|---------------------------------|----------------|
| KÖPINGS KOMMUN Stadskansliet | |
| 2015 -11- 30 | |
| Dnr KS 2015/819 | Dinrieb 101 |

Kristdemokraterna

Motion till Kommunfullmäktige i Köpings kommun.

Bilda en familjecentral i Köpings tätort.

En familjecentral består av landstingets mödra- och barnhälsovård samt kommunens öppna förskola och socialtjänst - allt i samma lokaler. Öppna förskolan erbjuder en samlingspunkt för föräldrar och barn. Isolering bryts, vänskapsband knyts och information ges samtidigt som barnen leker mm. Samarbetet mellan kommun och landsting gör att resurserna kring t ex föräldrastöd används mer effektivt. Dessutom kan de familjer som inte fungerar fångas upp tidigt.

Länets kommuner och landstinget kommer tillsammans att få ett extra stadsbidrag på ca 345 miljoner kronor med anledning av flyktingsituationen. För Köping handlar det om 16,1 miljoner kronor.

Kristdemokraterna vill att en del av det extra stadsbidraget ska gå till familjecentraler, som kommer spela en viktig roll för integration och information.

Ska vi klara integrationen på ett bättre sätt behöver vi samordna Västmanlands resurser smartare än i dag. Ett gott exempel är en familjecentral – som finns i flera andra av länets kommuner.

Barnomsorgspengen gäller även i öppna förskola.

Kristdemokraterna föreslår att:

- **Köpings kommun tar initiativ till samarbete med Landstinget Västmanland så att en familjecentral kan bildas inom Köpings tätort.**
- **Att en del av det riktade statsbidraget går till familjecentralens arbete med integration.**

Köping 26/11-2015

Anna-Carin Ragnarsson

Anna-Carin Ragnarsson

Kommunfullmäktigeledamot för Kristdemokraterna, Köping



Stadskansliet

Olle Emanuelsson, kommunchef

0221-251 40

Olle.Emanuelsson@koping.se

Datum

2016-04-28

§ 148

| | |
|--------------------|----------------|
| KÖPIN St | |
| 2016 -04- 28 | |
| Dnr KS 2012/296 | Diariet 101 |

Kommunstyrelsen

Medborgarförslag – samordna BVC, MVC och en kommunal förskola

Från Emma Köping, har inlämnats medborgarförslag om att samordna barnavårdscentral (BVC), mödravårdscentral (MVC) och en kommunal förskola i en s k familjecentral.

Kommunstyrelsens arbetsutskott har remitterat medborgarförslaget till stadskansliet för yttrande.

En familjecentral består av öppen förskola i kommunal regi, socialtjänst samt landstingets barnavårdscentral i samma lokaler. Köpings kommun har under de senaste åren fört en dialog med landstinget om att undersöka förutsättningarna att starta en familjecentral i Köping. Arbetet har gått ganska trögt, men i december 2015 bildades en grupp med företrädare för landstinget via vårdcentralerna i Köping samt för Köpings kommun via social- och arbetsmarknadsförvaltningen samt barn- och utbildningsförvaltningen. Utredningsarbetet är alltså igång och fungerar bra samt beräknas vara klart under hösten 2016.

Ärendet överlämnas i och med detta för politisk hantering.

Olle Emanuelsson

Kommunchef



| | |
|---------------------------------|------------------|
| KÖPINGS KOMMUN Stadskansliet | |
| 2012 -05- 23 | |
| Dnr KS 2012/296 | Diarienum 101 |

Personuppgifter som lämnas i samband med ansökan behandlas i enlighet med Personuppgiftslagen (PuL). Mer information finns på Köpings kommuns webbplats www.koping.se/personuppgiftslagen.

Personuppgifter

| | |
|-----------|---------|
| Efternamn | Förnamn |
| | E: |

Förslaget i korthet

Att samordna BVC, MVC och en kommunal Öppen förskola i en sk Familjecentral.

Beskriv och motivera ditt förslag

I Falun har en sk Familjecentral byggts, där finns BVC, MVC och Öppen förskola under samma tak. Det är en samlingsplats för blivande föräldrar och föräldrar med barn upp till 6 år. De öppnade januari 2011 och Öppna förskolan snittar runt 50 besökare (vuxna vårdnadshavare, inte barn medräknat)/dag. Det har blivit en viktig plats för föräldrar och många invandrarkvinnor knyter kontakt med svenska kvinnor. Många går hellre till denna kommunala öppna förskola med två anställda pedagoger än till de olika kyrkornas alternativ då man inte känner sig bekväm i den religiösa miljön av olika anledningar.

Jag tror att det finns otroligt mycket att vinna på en sådan lösning och skulle vilja se Köping undersöka möjligheterna och titta på liknande lösningar runt om i landet. Det finns med all säkerhet fler goda exempel än Falun och då kan man plocka alla russin ur kakorna.

Underskrift

Under handläggningen av medborgarförslaget kommer vi att publicera förslaget på kommunens hemsida, www.koping.se. Vi ber dig därför godkänna om vi får publicera ditt för- och efternamn i samband med förslaget, övriga adressuppgifter publiceras inte.

| |
|---|
| <input checked="" type="checkbox"/> Jag godkänner inte att för- och efternamn publiceras på Köpings kommuns hemsida |
|---|

Blanketten skickas till
Köpings kommun
Kommunfullmäktige
731 85 Köping

Köping7021, v3.2, 2012-02-13



Stadskansliet
Kajsa Landström
0221-25 350
kajsa.landstrom@koping.se

Kommunstyrelsen

| | |
|---------------------------------|---------|
| KÖPINGS KOMMUN Stadskansliet | |
| 2016 -04- 25 | |
| Dnr | Diariet |

Medborgarförslag – slingrande cykelbana för barn, yttrande


Elisabeth Larsson har lämnat in ett medborgarförslag med förslag på en slingrande cykelbana för barn på grönytan mellan Svalvägen och Fågelvägen.

Kommunfullmäktige beslutade 2015-11-30 att ta upp medborgarförslaget till behandling samt att remittera medborgarförslaget till kommunstyrelsen.

Arbetsutskottet beslutade 2015-12-15 att remittera medborgarförslaget till stadskansliet för yttrande i samråd med Köpings Bostads AB.

Stadskansliet har varit i kontakt med Köpings Bostads AB som menar att de har inget emot att det anläggs en cykelbana på den mark förslagställaren avser. KBAB har dock ingen möjlighet att finansiera anläggandet av cykelbanan eller stå för någon driftkostnad (snöröjning, sandning mm).


Olle Emanuelsson
kommunchef


Kajsa Landström
kommunsekreterare



2015 -11- 11

Dnr
KS 2015/776Diarienum
101Personuppgifter som lämnas i samband med ansökan behandlas i enlighet med Personuppgiftslagen (PUL).
Mer information finns på Köpings kommuns webbplats www.koping.se/personuppgiftslagen.

Personuppgifter

| | |
|-----------------------------|-----------------------------|
| Efternamn <i>Larsson</i> | Förnamn <i>Elisabeth</i> |
| Adress | |
| Postadress | |
| E-post | |

Förslaget i korthet

En slingrande cykelbana för barn på grönytan mellan Svalvägen och Fågelvägen.

Beskriv och motivera ditt förslag

Det finns många barn i området Fågelv. - Svalv., både boende och på förskolorna Benjamin (2 avd) och Fågelvägens fsk (3 avd). Att cykla är roligt och nyttigt men området är inte bilfritt, leiperat och förskolegårdarna tränga.

En smal asfalterad slingrande cykelbana på "ängen", som ägs av KBAB, vore toppen! Då slipper barnen ta sig över Fågelvägen, som är rätt hårt trafikerad, för att cykla.

Underskrift

Under handläggningen av medborgarförslaget kommer vi att publicera förslaget på kommunens hemsida, www.koping.se. Vi ber dig därför godkänna om vi får publicera ditt för- och efternamn i samband med förslaget, övriga adressuppgifter publiceras inte.

| | |
|---|--|
| <input checked="" type="checkbox"/> Jag godkänner att mitt för- och efternamn publiceras på Köpings kommuns hemsida | <input type="checkbox"/> Jag godkänner inte att för- och efternamn publiceras på Köpings kommuns hemsida |
| Datum <i>2015-11-07</i> | Namnförtydligande <i>Elisabeth Larsson</i> |
| Underskrift <i>Elisabeth Larsson</i> | |

Blanketten skickas till

Köpings kommun
Kommunfullmäktige
731 85 Köping



Vård- och omsorgsnämnden

VON § 23
VON/Au § 26

| | |
|---------------------------------|----------------|
| KÖPINGS KOMMUN Stadskansliet | |
| 2016 -04- 2 1 | |
| Dnr KS 2015/852 | Diariet 101 |

Remissvar på medborgarförslag – utöka verksamheten
”hundgruppen”

Beslut

Vård- och omsorgsnämnden beslutar

att som svar på medborgarförslag: Lämna uppdrag till förvaltningen att utreda
möjligheten att utveckla hundgruppen under hösten 2016

Protokollsutdrag till:

- Diariet
- Kommunstyrelsen + remissvar



Datum

2016-03-04

Vård & Omsorg

Jeanette Sander, Vård och omsorgschef
0221-255 01, 073-699 38 42
jeanette.sander@koping.se

VON Bilaga § 23/2016
AU Bilaga § 26/2016

**Remissvar på medborgarförslag –utöka verksamheten
”hundgruppen”**

Vård och omsorg har ett grunduppdrag att anpassa verksamheten efter brukarnas behov. Vi har nu ett utökat behov av sysselsättning både inom LSS och inom psykiatrin.

Under hösten skulle detta behov kunna tillgodoses med en utökning dock saknas just nu finansiering av detta.

För att kunna starta under hösten behöver vi finansiera och utreda

En heltid undersköterska/skötare med kunskap/erfarenhet av hundar, med god fysik

Inventera befintliga lokaler där gruppen skall planera dagen och avsluta dagen.

Samt lite driftmedel.

Vårt svar blir att vi har ett behov och att vi till Vård och omsorgsnämnden kommer att överlämna en utredning för beslut om den utökade verksamheten.

Vård och omsorgsnämnden föreslår

att Som svar på medborgarförslag :Lämna uppdrag till förvaltningen att utreda möjligheten att utveckla hundgruppen under hösten 2016

Jeanette Sander

Vård och omsorgschef

Siv Birkeståhl

Enhetschef LSS



| | |
|---------------------------------|----------------|
| KÖPINGS KOMMUN Stadskansliet | |
| 2015 -12- 16 | |
| Dnr KS 2015/852 | Diariet 101 |

Personuppgifter som lämnas i samband med ansökan behandlas i enlighet med Personuppgiftslagen (PuL). Mer information finns på Köpings kommuns webbplats www.koping.se/personuppgiftslagen.

Personuppgifter

| | | |
|--------------------|-----------------|----------------|
| Efternamn Thell | Förnamn Lena | Telefon dagtid |
| 73141 Köping | | |

Förslaget i korthet

Utöka verksamheten "Hundgruppen"

Beskriv och motivera ditt förslag

Jag tycker att verksamheten är alldeles utmärkt, dels för kommunens hundägare och dels för de personer som har förmånen att få denna värdefulla sysselsättning där kontakten med hundarna säkerligen skänker dem mycket glädje och tillfredställelse.

Jag har nu varit i kontakt med ansvarig för gruppen och får då höra att kön är lång och att min chans att få en plats i höst är i stort sett obefintlig. Utöka verksamheten för min skull, för övriga kommuninnevånare, för de personer som bereds anställning och framförallt för de personer som av olika anledningar har svårt att komma ut i en vettig sysselsättning. Jag är också säker på att kommunens hundägare som önskar nyttja denna tjänst är beredda att betala för detta.

Vänliga hälsningar Lena Thell

Underskrift

Under handläggningen av medborgarförslaget kommer vi att publicera förslaget på kommunens hemsida, www.koping.se. Vi ber dig därför godkänna om vi får publicera ditt för- och efternamn i samband med förslaget, övriga adressuppgifter publiceras inte.

| | |
|---|--|
| <input checked="" type="checkbox"/> Jag godkänner att mitt för- och efternamn publiceras på Köpings kommuns hemsida | <input type="checkbox"/> Jag godkänner inte att för- och efternamn publiceras på Köpings kommuns hemsida |
|---|--|

Blanketten skickas till
Köpings kommun
Kommunfullmäktige
731 85 Köping



Stadskansliet

Karina Johansson, Kommunikationsansvarig
0221-253 84, 073-662 32 71
karina.johansson@koping.se

Dnr 2016/79-101

| | |
|---------------------------------|----------------|
| KÖPINGS KOMMUN Stadskansliet | |
| 2016 -04- 2 9 | |
| Dnr KS 2016/79 | Diariet 101 |

Medborgarförslag samhällsinformation via e-post

Stadskansliet ha fått i uppdrag att yttra sig över ett medborgarförslag från Tomas Ericsson med förslag om att kunna prenumerera på information som publiceras på webben via e-post.

Det är ett bra förslag som skulle underlätta för invånare att snabbt få aktuell samhällsinformation utan att behöva lägga tid på att själva behöva söka efter den.

Det publiceringsverktyg som koping.se är byggd på idag tillhandahåller dock inte den funktionen. Däremot är tekniken beställd till det verktyg som koping.se kommer att flyttas över till under senare delen av 2016 och under 2017.

När det nya publiceringsverktyget är i drift kommer det att finnas en funktion som kan erbjuda varje invånare möjlighet att prenumerera på eget utvalda områden av publicerad samhällsinformation och få detta levererat till sin e-post.

Olle Emanuelsson
Kommunchef

Karina Johansson
Kommunikationsansvarig

Kommunikationsenheten



| | |
|---------------------------------|------------------|
| KÖPINGS KOMMUN Stadskansliet | |
| 2016 -01- 21 | |
| Dnr KS 2016/79 | Diarienum 101 |

Personuppgifter som lämnas i samband med ansökan behandlas i enlighet med Personuppgiftslagen (PuL). Mer information finns på Köpings kommuns webbplats www.koping.se/personuppgiftslagen.

Personuppgifter

| | |
|-----------------------|------------------|
| Efternamn Ericsson | Förnamn Tomas |
| | |
| | |
| | |

Förslaget i korthet

Samhällsinfo via mail

Beskriv och motivera ditt förslag

Skapa på kommunens hemsida ett formulär, där medborgare kan fylla i sina kontaktuppgifter och därigenom skapa en utskickslista för samhällsinfo via mail. Tex, tillfälligt ändrad tid för sophämtning, kokning av dricksvatten, planerade gatuarbeten och annat som medför störning. Det är bara några exempel på vad som .

I dag förs ofta den informationen ut via Bärgslagsbladet som väldigt många ej prenumererar på idag och där igenom inte tar del av.

Fördelen blir att många fler nås omedelbart då ett betydande antal medborgare får informationen direkt i sin mobil. Facebook är bra men kräver en aktiv handling för att bli nådd av meddelanden och där igenom lätt missas.

Underskrift

Under handläggningen av medborgarförslaget kommer vi att publicera förslaget på kommunens hemsida, www.koping.se. Vi ber dig därför godkänna om vi får publicera ditt för- och efternamn i samband med förslaget, övriga adressuppgifter publiceras inte.

| | |
|---|--|
| <input checked="" type="checkbox"/> Jag godkänner att mitt för- och efternamn publiceras på Köpings kommuns hemsida | <input type="checkbox"/> Jag godkänner inte att för- och efternamn publiceras på Köpings kommuns hemsida |
| | |

L
Köpings kommun
Kommunfullmäktige
731 85 Köping



Tekniska kontoret
Mia Ståhlberg, Trafikingenjör
0221-251 58
mia.stahlberg@koping.se

Kommunstyrelsen

| | |
|---------------------------------|----------------|
| KÖPINGS KOMMUN Stadskansliet | |
| 2016 -04- 2 8 | |
| Dnr KS 2016/147 | Diariet 101 |

Medborgarförslag – Öka säkerheten i trafiken

Tekniska kontoret har fått i uppdrag att yttra sig över ett medborgarförslag från V. med förslag på åtgärder för att öka säkerheten i trafiken.

Förslag 1 – Trafikljus i korsningen Sveavägen/Ågärdsgatan

I korsningen Sveavägen/Ågärdsgatan är det stopplikt för fordon som kommer på Sveavägen. Det finns också ett upphöjt övergångsställe över Ågärdsgatan där man kan korsa gatan med cykel.

Enligt Köpings hastighetsplan som togs fram 2012 rekommenderas Ågärdsgatan och Sveavägen få en hastighet på 40 km/h. Tekniska kontoret håller etappvis på att ändra hastigheterna enligt den gällande hastighetsplanen. Detta arbete kommer att pågå under några år så det kan dröja innan Ågärdsgatan och den aktuella delen av Sveavägen får ändrad hastighet.

Tekniska kontoret har i dagsläget inga planer på att anlägga trafikljus i korsningen.

Förslag 2 – Rondell på Ringvägen vid ICA Maxi

Tekniska kontoret har uppmärksammat problemen med att ta sig ut från Big Inn-området samt från Barnhemsgatan under vissa tider på dygnet.

En ny cirkulationsplats i korsningen Barnhemsgatan/Ringvägen innebär att en ny infart måste byggas till Big Inn-området. Att bygga en ny infart med kommunal gata in på området innebär att många olika parter måste bli inblandade i ärendet och av den anledningen kommer det att ta lite längre tid än normalt att färdigställa projektet.

Christer Nordling
Teknisk chef

Sverker Lindberg
Gatu- och parkchef

Gatu- och Parkavdelningen

Postadress
Köpings kommun
731 85 Köping

Besöksadress
Kristinelundsvägen 4

Telefon
0221-250 00

Fax
0221-253 36

Webbplats och e-post
www.koping.se
tekniska.kontoret@koping.se

Bankgiro
991-1215

Org. nr
212000-2114

KÖPINGS KOMMUN
Stadskansliet

2016 -02- 11

Personuppgifter som lämnas i samband med ansökan behandlas i enlighet med Personuppgiftslagen (PUL).
Mer information finns på Köpings kommuns webbplats www.koping.se/personuppgiftslagen.

| | |
|--------------------|------------------|
| Dnr KS 2016/147 | Diarienum 101 |
|--------------------|------------------|

Personuppgifter

| | |
|-----------|---------------|
| Efternamn | Förnamn Vi |
|-----------|---------------|

Förslaget i korthet

Vi vill öka säkerheten i trafiken.

Beskriv och motivera ditt förslag

- 1) I korsningen Sveavägen - Ågårdsgatan behöver gående, cyklister och bilister trafikljus.
- 2) Bygg en rondell på Ringvägen vid ICA Maxi för att undelätta ut och infart.

Underskrift

Under handläggningen av medborgarförslaget kommer vi att publicera förslaget på kommunens hemsida, www.koping.se. Vi ber dig därför godkänna om vi får publicera ditt för- och efternamn i samband med förslaget, övriga adressuppgifter publiceras inte.

| | |
|--|---|
| <input type="checkbox"/> Jag godkänner att mitt för- och efternamn publiceras på Köpings kommuns hemsida | <input checked="" type="checkbox"/> Jag godkänner inte att för- och efternamn publiceras på Köpings kommuns hemsida |
|--|---|

Datum

2016-01-11

Blanketten skickas till

Köpings kommun
Kommunfullmäktige
731 85 Köping



Länsstyrelsen
Västmanlands län

| | |
|----------------------------|----------------|
| KÖPINGS K Stadskansliet | |
| 2016 -04- 20 | |
| Dnr KS 2016/373 | Diarieb 439 |

15 april 2016

LH 09/2016

Elizabeth Salomonsson
Köpings kommun

Engagemang i Miljö- och klimatråd för Västmanlands län

Hållbarhetsfrågor och däri miljö- och klimatfrågorna är idag bland de viktigaste utmaningarna i hela världen. Ett hållbart samhälle med bra utveckling, tillväxt och god livsmiljö för nuvarande och kommande generationer är en betydelsefull utmaning. Den kräver allas engagemang för att kunna skapas.

Länsstyrelsen bedriver ett omfattande arbete för Sveriges och länets miljö-, energi- och klimatmål. Arbetet genomförs bland annat genom regional samverkan med andra aktörer, rådgivning, information, samt bidragsgivning. För ett framgångsrikt resultat behöver Länsstyrelsens arbete gå hand i hand med kommunernas och övriga organisationers arbete.

Jag vill befästa och utveckla den goda samverkan som redan finns i länet genom att bilda ett Miljö- och klimatråd. Till rådet söker jag engagemang från länets landsting, kommuner, näringsliv, statliga myndigheter och akademi. Tillsammans kan vi då lägga grunden för att ta oss an såväl utmaningarna, som möjligheterna.

Syfte med Miljö- och klimatrådet

Syftet med rådet är att vara en samverkande och pådrivande kraft i länets arbete för ett hållbart samhälle. Arbetet ska utföras i linje med:

- FN:s hållbarhetsmål för en ekonomiskt, ekologiskt och socialt hållbar värld
- De miljömål som riksdagen har fastställt
- Internationella och nationella klimatmål för att åstadkomma en energiomställning och driva på arbetet med klimatanpassning

Arbetet inom Miljö- och klimatrådet ska även resultera i en gemensam vision som kan kopplas samman med strategier, mål och åtgärder. Rådet ska bidra till att viktiga miljö- och klimatfrågor synliggörs och prioriteras inom de egna organisationerna och i samhället.

Ledning och administration

Miljö- och klimatrådets arbete kommer att ledas av mig som ordförande i rådet. Länsstyrelsen i Västmanland samordnar och administrerar rådets arbete genom en beredningsgrupp. Till rådet kommer två fokusgrupper att knytas i syfte att arbeta operativt inom "Energi och klimat" samt "God livsmiljö". Dessa fokusgrupper leds utav representanter från övriga organisationer representerade i rådet. Vidare ansvarar Länsstyrelsen på uppdrag av rådet för att inriktningsbeslut som fattas av rådet planeras, genomförs och följs upp.

Då arbetet kräver stort engagemang på alla nivåer i samhället är avsikten att rådet ska utvecklas till en samverkansorganisation som involverar och engagerar personer på olika nivåer i respektive organisation. Med anledning av detta ser vi gärna att det är den högsta politiska ledningen i länets kommuner och Landstinget samt av företagsledare och chefer från statliga myndigheter och akademi som är representerade på rådets högsta nivå.

Målet är även att övriga berörda politiker och tjänstemän med uppgifter inom miljö-energi och klimatområdet ska bli involverade i rådets arbete på olika sätt och på olika nivåer.

Avslutningsvis vill jag och Länsstyrelsens medarbetare passa på att framföra ett stort tack för det gedigna arbete som ni redan bedriver och ert engagemang i det gemensamma miljö-, energi- och klimatarbetet. Ert engagemang har betytt och betyder mycket för Västmanlands samlade miljö- och klimatarbete.

Miljö-, energi- och klimatarbete är bland mina viktigaste hjärtefrågor och jag är övertygad om att det endast är genom allas engagemang som vi kan lyckas ska det hållbara samhället vi vill ha, inte bara för den nuvarande generationen utan även för kommande och framtida generationer.

Jag hoppas att ni ser positivt på det blivande rådet och att ni är intresserade av att vara engagerade. Jag ser fram emot ett positivt beslut om ditt och din organisations deltagande senast den 16 maj 2016. Besked lämnas till min sekreterare via e-post, sandra.colliander-nelson@lansstyrelsen.se.

Med vänliga hälsningar



Mino Akhtarzand
Landshövding

Arbete och liv

Befolkning, sysselsättning och
företagande i Köpings kommun under 2015
– samt återblickar på utvecklingen de senaste tio åren



Nr 1 2016



KÖPINGS KOMMUN

Innehåll

| | |
|-------------------------------|----|
| Inledning | 3 |
| Statistik och fakta | 3 |
| Befolkningsutvecklingen | 3 |
| De senaste tio åren | 4 |
| Arbetsmarknaden | 7 |
| De senaste tio åren | 9 |
| Företagandet..... | 11 |
| De senaste tio åren | 13 |
| Summering..... | 15 |

© Köpings kommun
Rapporten skriven av:
Samhällsplanerare Lars-Olov Johansson, 2016-04-21.

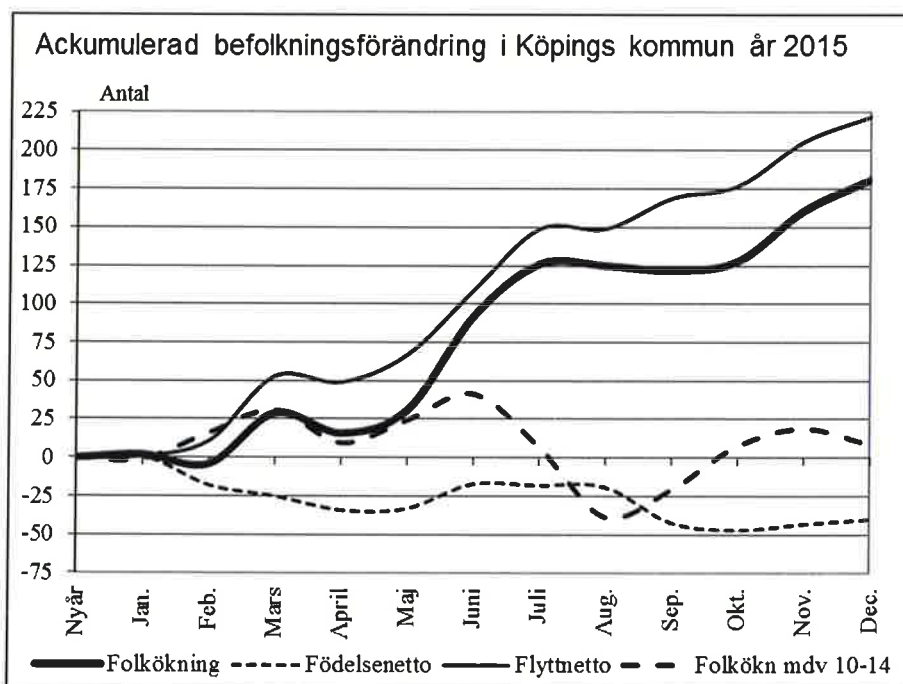
Inledning

I 2016 års första version av Arbete och liv görs, som tidigare, en summering av utvecklingen under det föregående året. Eftersom det även "halvdecenniumskifte" görs också under respektive område återblickar på utvecklingen under de senaste tio åren. En period som varit händelserik och medfört påtagliga förändringar med avseende befolkning, sysselsättning och företagande.

Statistik och fakta

Befolkningsutvecklingen

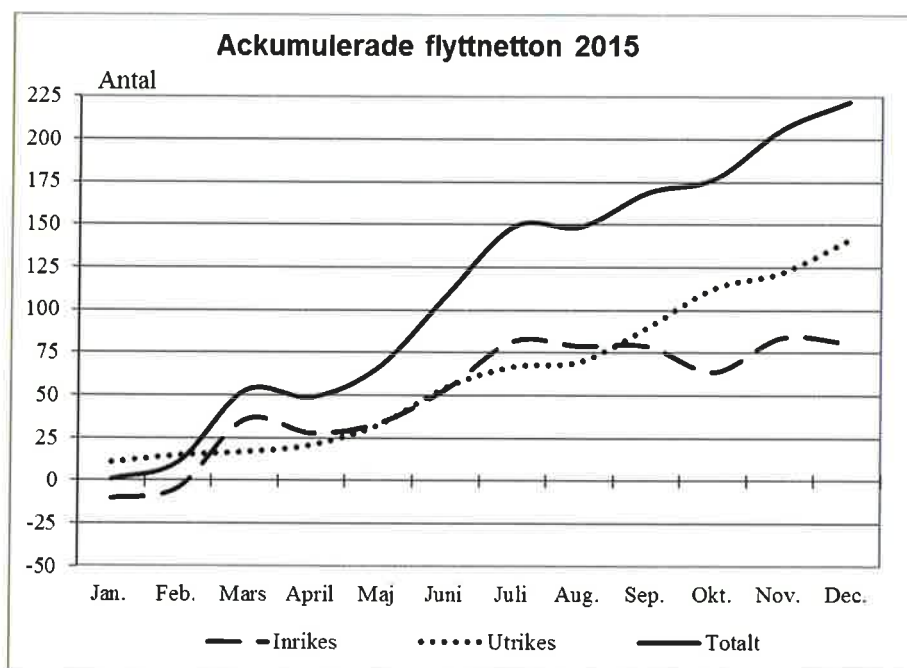
Under 2015 ökade kommunens befolkning med 181 personer till 25557. Eftersom födelsenettot (födda - avlidna) slutade på -40 så berodde befolkningsökningen helt på flyttnettots +222. Det ackumulerade flyttnettot ökade stadigt under året. Inte ens under eftersommaren, när ungdomar flyttar till högskole- och universitetsorter, var det någon nedgång.



Månadsvis befolkningsförändring i Köpings kommun år 2015

| Månad | Folkmängd vid mån.slut | Folkökning | Födda | Döda | Födelse-netto | Inflyttade | Utflyttade | Flytt-netto | Just. +/- |
|------------------|------------------------|------------|------------|------------|---------------|--------------|--------------|-------------|-----------|
| December | 25 376 | -8 | 23 | 22 | 1 | 77 | 88 | -11 | 2 |
| Januari | 25 378 | 2 | 23 | 22 | 1 | 108 | 107 | 1 | 1 |
| Februari | 23 372 | -6 | 10 | 29 | -19 | 84 | 74 | 10 | 3 |
| Mars | 25 405 | 33 | 17 | 24 | -7 | 99 | 57 | 42 | -2 |
| April | 25 392 | -13 | 26 | 35 | -9 | 68 | 72 | -4 | 0 |
| Maj | 25 407 | 15 | 21 | 20 | 1 | 107 | 89 | 18 | -4 |
| Juni | 25 468 | 61 | 32 | 16 | 16 | 139 | 97 | 42 | 3 |
| Juli | 25 502 | 34 | 22 | 23 | -1 | 139 | 99 | 40 | -5 |
| Augusti | 25 501 | -1 | 19 | 20 | -1 | 125 | 125 | 0 | 0 |
| September | 25 498 | -3 | 12 | 35 | -23 | 114 | 94 | 20 | 0 |
| Oktober | 25 504 | 6 | 18 | 23 | -5 | 105 | 97 | 8 | 3 |
| November | 25 537 | 33 | 27 | 23 | 4 | 99 | 70 | 29 | 0 |
| December | 25 557 | 20 | 26 | 23 | 3 | 117 | 101 | 16 | 0 |
| Ack. 2015 | | 181 | 253 | 293 | -40 | 1 304 | 1 082 | 222 | -1 |

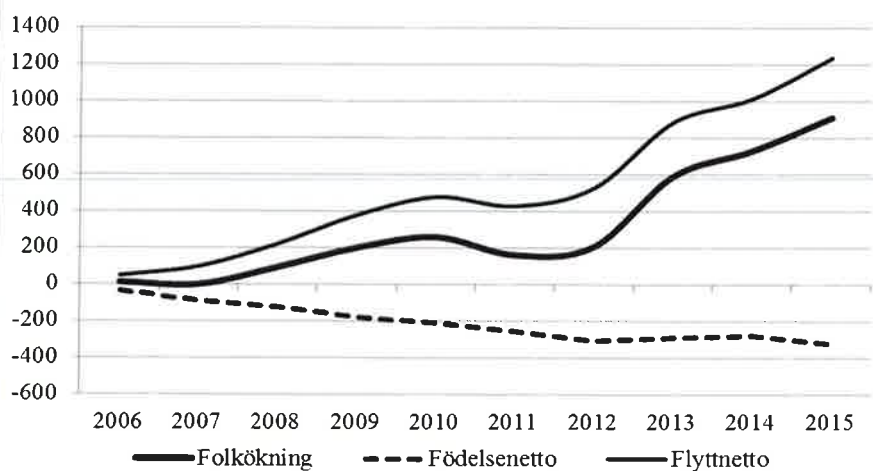
Studerar vi flyttnettot närmare så var det jämt fördelat på inrikes- resp. utrikesnettot t.o.m. sensommaren. Därefter planade inrikesnettot ut medan utrikesnettot fortsatte att öka till hela året (se nedan). Vid slutet av 2015 var det inrikes flyttnettot +81 och det utrikes flyttnettot +141. Befolkningsökningen 2015 kan därför med ungefär 1/3 relateras till inrikes inflyttning och med 2/3 till invandring.



De senaste tio åren

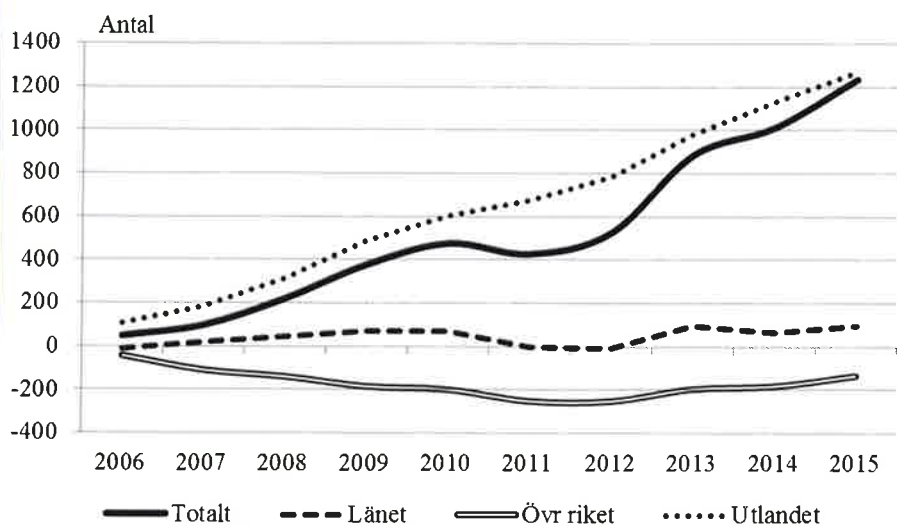
De senaste tio årens befolkningsutveckling påminner mycket om den under 2015. Med undantag för en svacka runt 2011 har befolkningen ökat från år till år. I synnerhet åren 2013-2015 då ökningen var 703 personer. Och det är inflyttningen som är orsak till ökningen, medan födelsenettet utvecklats i negativ riktning.

Ackumulerad befolkningsändring i Köpings kommun 2006-2015



Under hela perioden har antalet födda respektive avlidna varit ungefär konstant. Med undantag för 2013 och 2014, då födelsenettet var strax över ± 0 , har antalet avlidna varit fler än antalet födda. Om det negativa nettot beror på ”för få födda” eller ”för många avlidna” är svårt att svara på. Värt att begrunda är dock att jämfört med riket har Köping en liten andel av befolkningen i familjebildande åldrar, 20-40 år. Under åren 2006-2015 har kommunen befolkning ökat med 911 personer, vilket beror på att födelsenettet slutade på -325 och flyttnettet +1236.

Ackumulerade flyttnetton i Köpings kommun 2006-2015

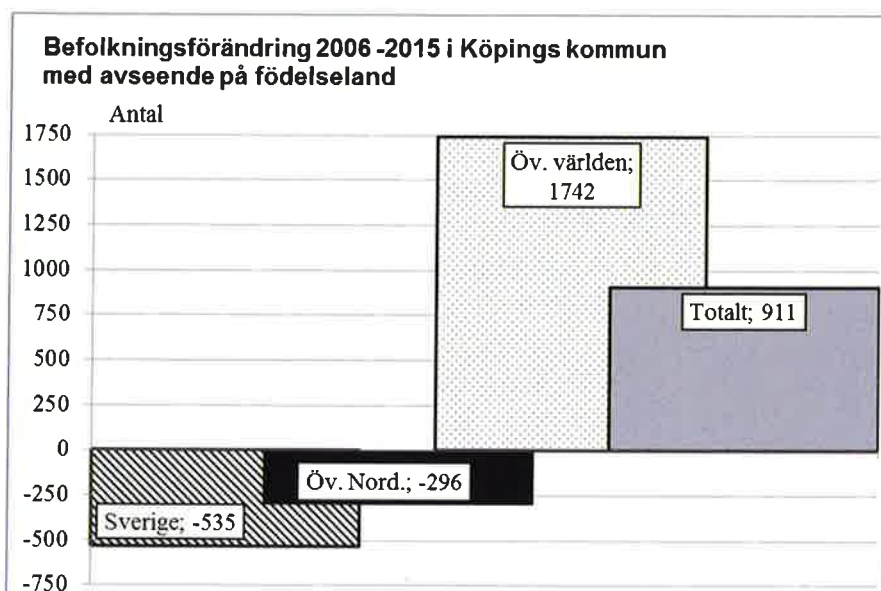


Om flyttnettot synas i sina delar visar det sig att det under hela perioden har nettot mot de övriga kommunerna i länet befunnit sig strax över noll. Och efter tio år slutade det på + 97. Motsvarande mönster mot övriga riket är att det ackumulerade flyttnettot hela tiden varit negativt. En schablonmässig förklaring till det är den övergripande och långsiktiga urbaniseringen. Att invånarna lämnar Köping, och andra mindre kommuner, för att flytta till större orter. För Köping har det dock blivit en förbättring de tre senaste åren och efter tio år slutade flyttnettot mot

övriga riket på -134. Den helt avgörande orsaken till befolkningstillväxten i kommunen är emellertid invandringen. Alla år från och med 2006 har flyttnettot mot utlandet varit positivt och vid slutet av 2015 var det ackumulerade värdet +1273.

Sammanfattningsvis kan de senaste tio årens befolkningsökning i kommunen i praktiken helt relateras till invandring. Medan summan av födelsenettet, flyttnettot mot länet och flyttnettot mot övriga riket blir negativt: -362. (1273-325+ 97-134= 11.)

Ovanstående har av givna skäl påverkat exv. skolan och arbetsmarknaden i kommunen. Men då ska vi ha i minnet att antalet invandrare inte är liktydigt med ”de som inte kan svenska”. Det kan mycket väl vara så att en som invandrat behärskar svenska och en som flyttat till Köping från en annan ort i Sverige inte gör det. Därför är det mer rättvisande att se till hur antalet kommuninvånare på tio har förändrats med hänsyn tagen till födelseland.



Som framgår av diagrammet har de senaste tio årens befolkningsökning även medfört en demografisk förändring. Antalet kommunbor födda i Sverige och övriga Norden, dvs. sådana som i realiteten har språket och skolgång ”med sig från början”, har minskat med 831 st. Samtidigt har antalet invånare som är födda i övriga världen ökat med 1742 st., varav 1525 är födda i Afrika och Asien. Det vill säga nya invånare av vilka en mycket stor andel har såväl en språk- som en utbildningsbarriär att övervinna.¹

Befolkningstransformationen har fått, och kommer att få, konsekvenser för kommunens verksamheter. Inte minst på grund av att förändringen varit påtagligast i intervallet 5-34 år. I den åldersgruppen har antalet inrikes födda minskat med 613 st. samtidigt som antalet utrikes födda ökat med 1011 st.

¹ Att antalet kommuninvånare födda i övriga Norden har minskat beror till stor del på att många av de Finlandsfödda Köpingsborna, vilka kom som arbetskraftinvandrare på 1960- och 1970-talet, blivit gamla och avlidit.

Arbetsmarknaden

I början av 2015 fanns det totalt 1266 st. (10,6 %) arbetslösa i kommunen och i december 2015 hade antalet ökat något till 1310 st. (10,8 %). Av dessa var 731 män och 579 kvinnor (se nedan).

Arbetslösa i Köpings kommun, december 2015

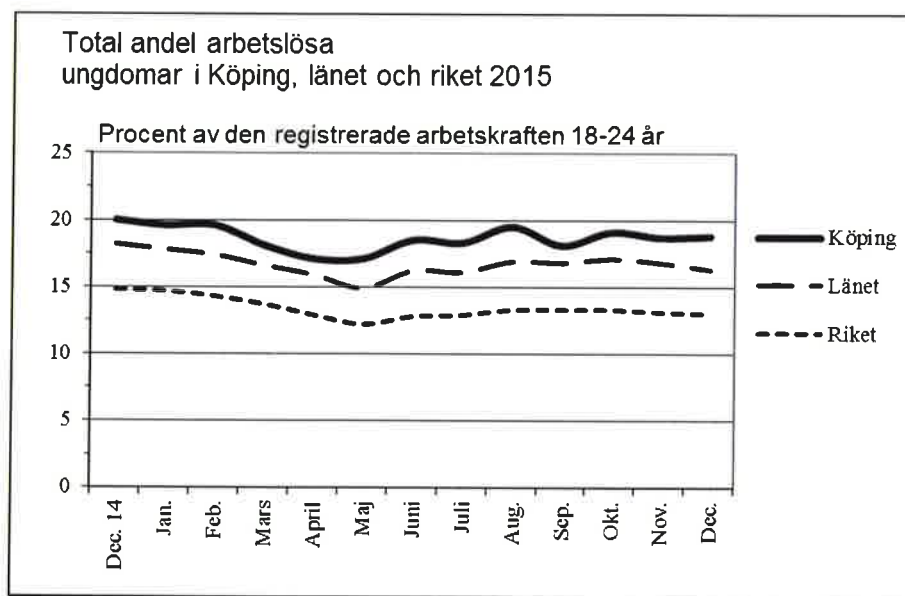
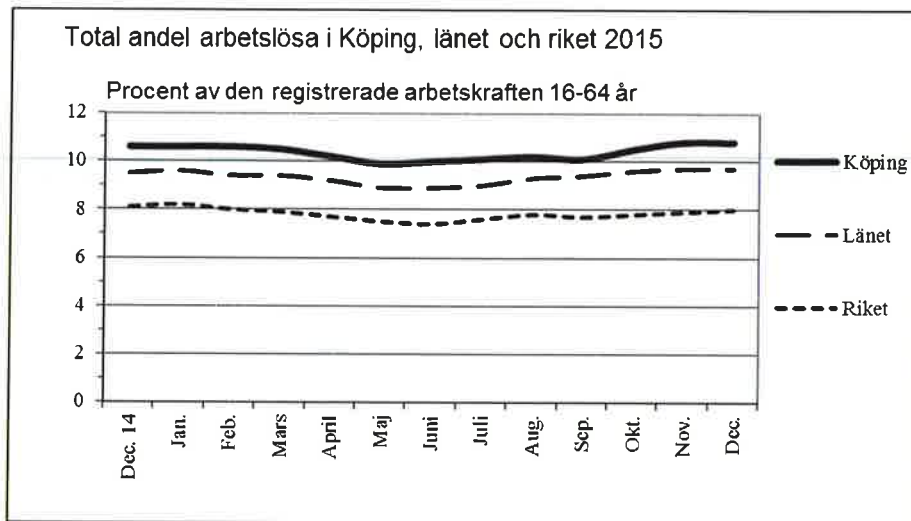
Antal samt procent av den registrerade arbetskraften, 16-64 år *

| | Öppet | | I program | | Totalt | |
|--------------------------|-------|-------|-----------|-------|-------------|-------------|
| | Antal | Proc. | Antal | Proc. | Antal | Proc. |
| Samtliga | | | | | | |
| Män | 321 | 5,0 | 410 | 6,3 | 731 | 11,3 |
| Kvinnor | 245 | 4,3 | 334 | 5,9 | 579 | 10,2 |
| Samtliga | 566 | 4,7 | 744 | 6,1 | 1310 | 10,8 |
| varav ungdomar, 18-24 år | 84 | 5,7 | 191 | 13,1 | 275 | 18,8 |
| Inrikes födda | | | | | | |
| Män | 146 | 2,8 | 225 | 4,3 | 371 | 7,0 |
| Kvinnor | 92 | 2,0 | 187 | 4,0 | 279 | 6,0 |
| Samtliga | 238 | 2,4 | 412 | 4,1 | 650 | 6,5 |
| varav ungdomar, 18-24 år | 48 | 3,7 | 138 | 10,7 | 186 | 14,5 |
| Utrikes födda | | | | | | |
| Män | 175 | 14,7 | 185 | 15,6 | 360 | 30,3 |
| Kvinnor | 153 | 15,1 | 147 | 14,5 | 300 | 29,6 |
| Samtliga | 328 | 14,9 | 332 | 15,1 | 660 | 30,0 |
| varav ungdomar, 18-24 år | 36 | 20,5 | 53 | 30,1 | 89 | 50,6 |

*) Den registrerade arbetskraften är antalet arbetande plus antalet arbetslösa, registrerade hos arbetsförmedlingen.

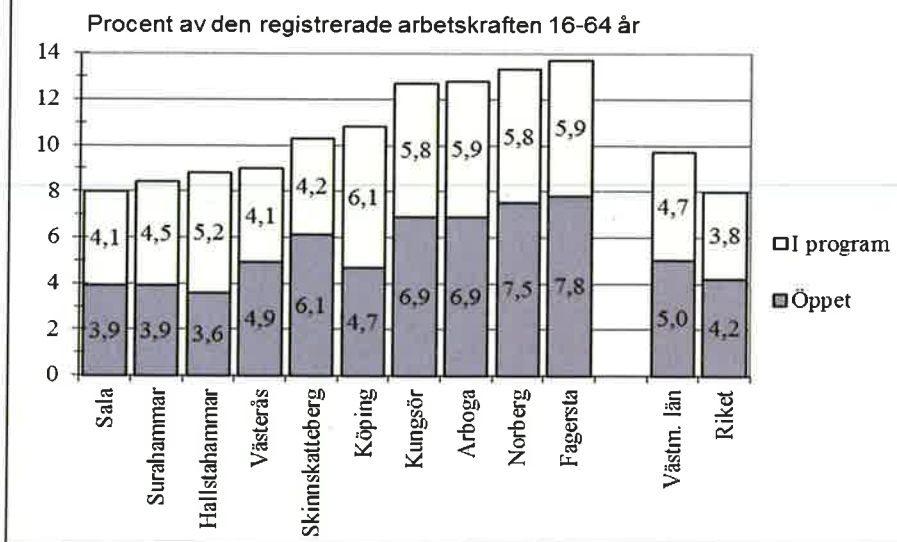
Utmärkande är att de långtidsarbetslösa (de som deltar i aktivitetsprogram) var 178 st. fler än antalet öppet (korttids-) arbetslösa. Det indikerar att förhållandevis många, på grund av otillräcklig kompetens, har extra svårt att få ett arbete. Det gäller inte minst ungdomarna med sina bristande arbetslivserfarenheter. Av samtliga arbetslösa var cirka 1/6 ungdomar i åldern 18-24 år och av dessa var i sin tur 69 procent långtidsarbetslösa. Kännetecknande är även att de utrikes födda kommuninvånarna har svårt få ett arbete. Bland dem var arbetslösheten nästan fem gånger högre än hos de inrikes födda. Orsakerna kan vara flera, men här finns ett otvetydigt samband med att en stor del av dem som kommit på senare år inte har de språk- och yrkeskunskaper som efterfrågas.

Under 2015 var arbetslösheten i kommunen högre än i länet och riket och det var för ungdomsarbetslösheten som skillnaden var störst. Den rådande arbetslöshetsnivån har dels en koppling till de personalminskningar som gjordes i samband med den ekonomiska krisen 2009-2010, dels till att de kommit många nyanlända under senare år.



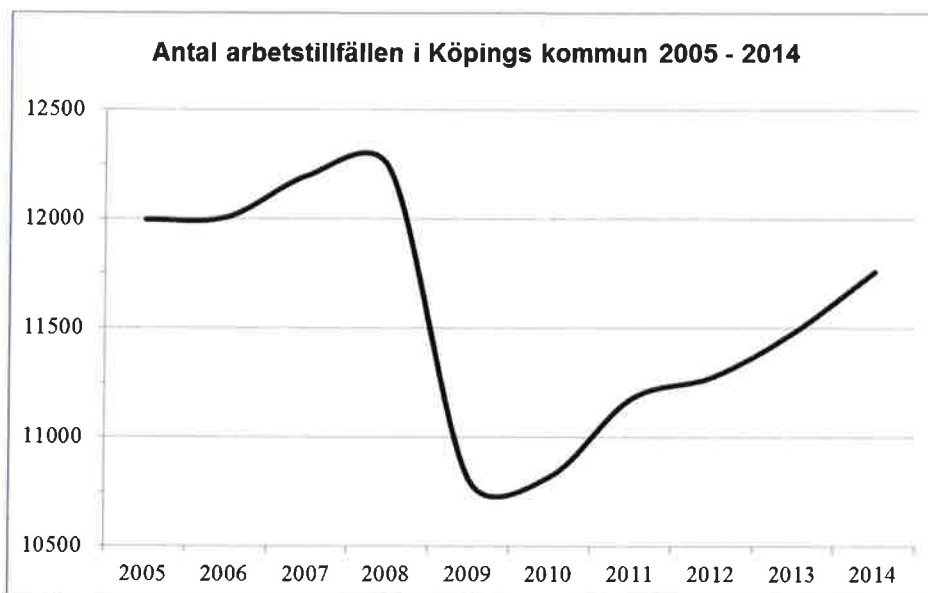
Vid en jämförelse med de övriga kommunerna i länet framkommer att i december 2015 hade Köping den femte högsta arbetslösheten. I relativa termer är det en förbättring från 2014, då Köping hade den fjärde högsta: se diagram nedan. Där syns även att i nästan alla länets kommuner är arbetslösheten högre än i riket. Västmanlands län har följaktligen förhållandevis stora sysselsättningsproblem. Diagrammet visar även långtidsarbetslösheten (inskrivna i program) inte bara är kännetecknande för Köping och länet utan också för hela riket.

Arbetslösa i Västmanlands läns kommuner, december 2015



De senaste tio åren

Innan den ekonomiska krisen (den s.k. Lehman Brothers-kraschen) som drabbade världen 2008 gick kommunens företag, i synnerhet bilkomponentindustrin, på högvarv och antalet anställda ökade. Men så kom krisen ”över en natt” och slog till mot Köping och dess konjunkturkänsliga industri. På drygt ett år försvann 1400 arbetstillfällen. Det fick stora konsekvenser för Köping, men påverkade även omkringliggande kommuner eftersom många pendlade till arbeten här. Efter krisen har kommunens näringsliv och arbetsmarknad sakta återhämtat sig men antalet arbetstillfällen har ännu inte nått upp till den tidigare nivån.²



² I diagrammet beskrivs utveckling t.o.m. 2014 eftersom det är det senaste året med tillgängliga uppgifter beträffande arbetstillfällen, och även arbetspendling.

Att krisen fick så kraftiga effekter i Köping har ett tydligt samband med att det är en utpräglad industrikommun, där just bilkomponentindustrin är helt dominerande. En exportriktad industrigren som dels är konjunkturkänslig, dels verkar i en hård internationell konkurrens. I en kommun med ett mer diversifierat näringsliv hade krisen fått lindrigare följder.

En effekt av recessionen var att inpendlingen till Köping och därmed även pendlingsnettot minskade kraftigt. Från att under flera år ha legat på en hög nivå sjönk nettot från +719 år 2008 till +6 år 2010, samtidigt som utpendlingen fortsatte att öka. Från 2010 och framåt har dock pendlingsnettot, som en följd av att arbetsmarknaden förbättrats, åter ökat och var år 2014 +350. Likafullt finns tecken på att arbetsmöjligheter i kringliggande orter (främst Västerås) på sikt får en ökande betydelse för Köpingsbornas försörjning. Och som en följd av det en tilltagande utpendling.

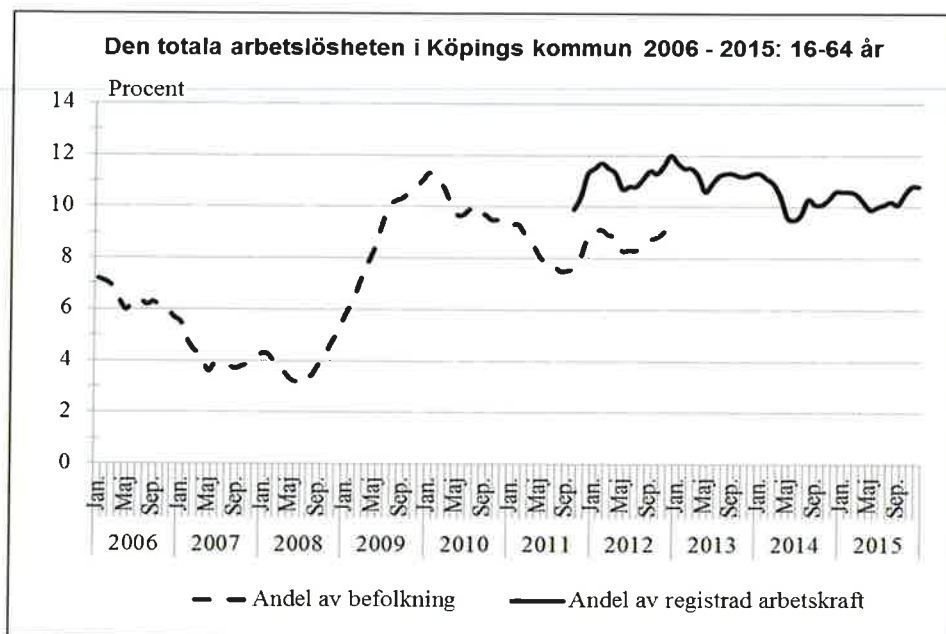
Pendlingsnettot är, vid sidan av antalet arbetstillfällen, en indikator på den ekonomiska aktiviteten i en kommun. Ett stort positivt pendlingsnetto visar på att ortens näringsliv är vitalt och en viktig som arbetsgivare. Inte bara för de egna invånarna utan även för boende i omgivande kommuner.

Lehman Brothers-krisen fick stora verkningar i hela världen; så även i Köpings kommun. Vid sidan av att betydande delar av företagen drabbades av order- och inkomstbortfall förlorade många invånare sitt arbete och sin försörjning. Från juni 2008 till januari 2010 ökade antalet arbetslösa med 1263 st.: från rekordlåga 504 till rekordhöga 1767.

Åren innan 2008 varierade antalet arbetslösa kring en nivå på 600 st. Och från 2011 och framåt, när situationen stabiliserat sig, har antalet som saknar arbete varierat mellan 1200 och 1400 personer. Det motsvarar 10 till 12 procent av den registrerade arbetskraften (se diagrammet nedan).³

³ Från slutet av 2011 mäts andelen arbetslösa, inskrivna hos arbetsförmedlingen, i förhållande till den registrerade arbetskraften i åldern 16-64 år. Det ger ett bättre mått än att som tidigare relatera till hela befolkningen i samma ålder. För i befolkningen inkluderades även de som inte sökte arbete, t.ex. frivilligt hemmavarande och heltidsstuderande.

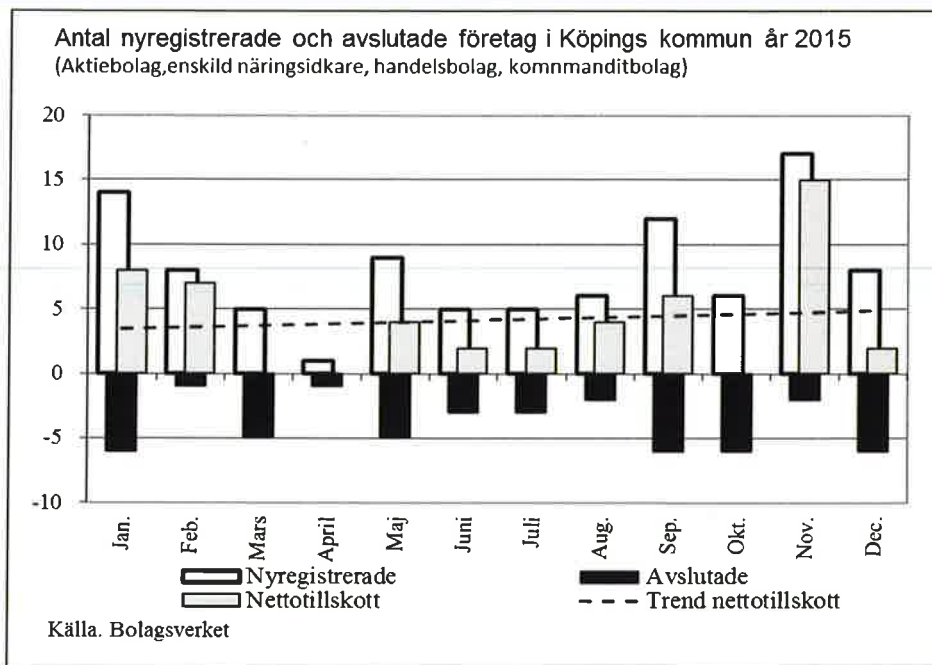
Den registrerade arbetskraften består av tre delar. De som bor i en kommun och ... har ett arbete; ... är öppet arbetslösa (inskrivna hos AF); ... deltar i program med aktivitetsstöd (inskrivna hos AF). I december 2015 uppgick den registrerade arbetskraften i Köping kommun till 12130 personer (beräknat antal).



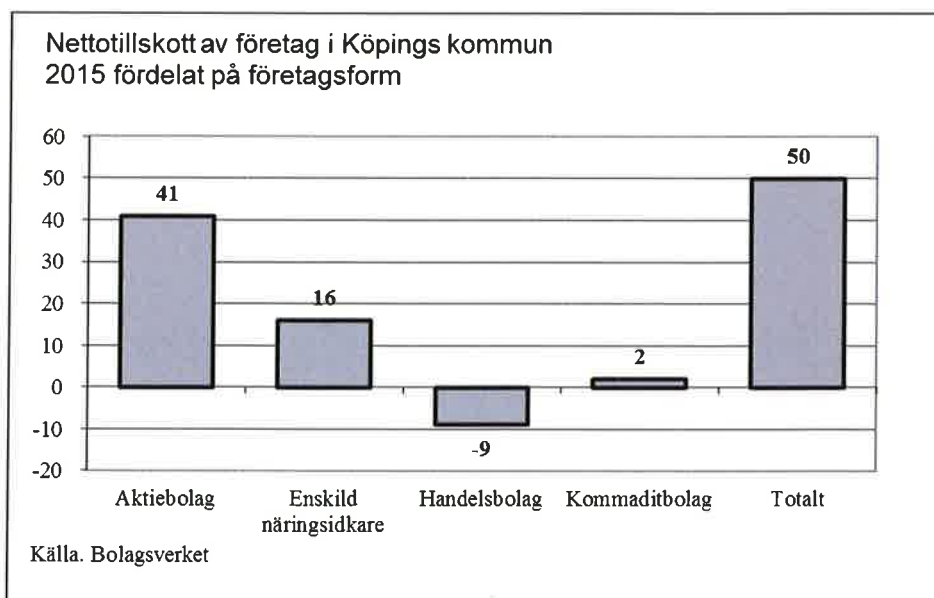
Att arbetslösheten efter krisen stabiliserat sig på en nivå betydligt högre än innan den kan kopplas till två orsakssamband. Ett är att antalet arbetstillfällen ännu inte nått upp till samma (höga) nivå som innan 2008. Det andra är att under den aktuella perioden har kommunen fått ett inte obetydligt tillskott av utrikes födda invånare. Människor som, av orsaker vilka berörts tidigare, har svårt att komma in på arbetsmarknaden. En marknad med förhållandevis litet utbud och, som en konsekvens av det, även förhållandevis höga krav. (Vid slutet av 2015 var 14 procent kommunens arbetande invånare födda utomlands, samtidigt som 50 procent av de arbetslösa var födda utomlands.)

Företagandet

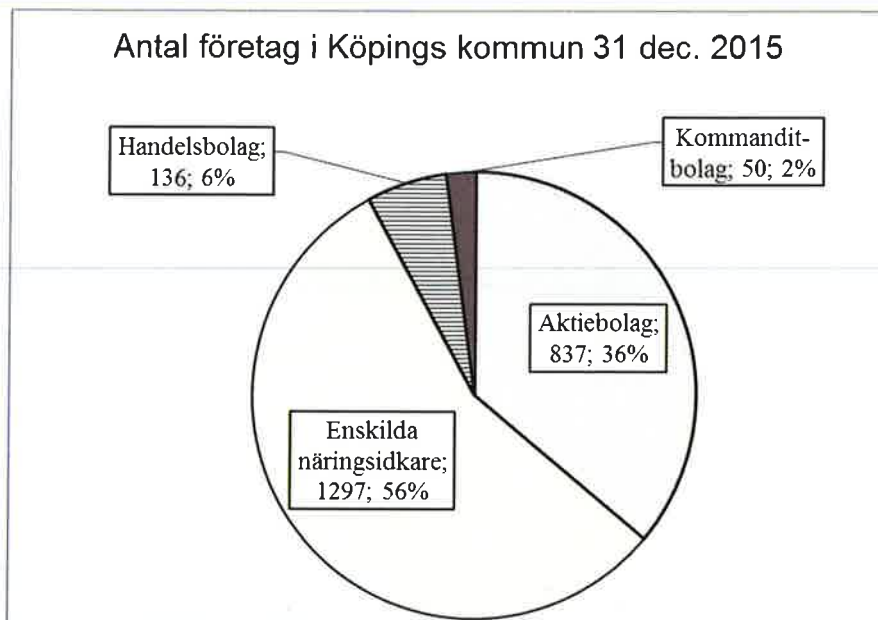
Vid sidan av sysselsättningsens och (dess motsats) arbetslöshetens förändring är även företagandets utveckling ett mått på den ekonomiska aktiviteten i en kommun och dess näringsliv. Det vill säga hur många företag som nyregistrerats, avregistrerats och, som ett resultat av detta, nettotillskottet. Här bör dock hållas i minnet att företagsstatistiken som sådan inte upplyser om företagens status. Det görs alltså ingen skillnad på om de är rena bokföringskonstruktioner, fåmansföretag eller om många arbetstillfällen tillkommit eller försvunnit.



2015 nyregistrerades 96 st. företag och 46 st. avregistrerades, vilket innebär att nettotillskottet blev 50 st., eller 4,2 per månad. Som framgår i diagrammet nedan var merparten av de nya företagen aktiebolag. I vilken utsträckning dessa var helt nya eller exv. handelsbolag som ombildats är emellertid oklart.



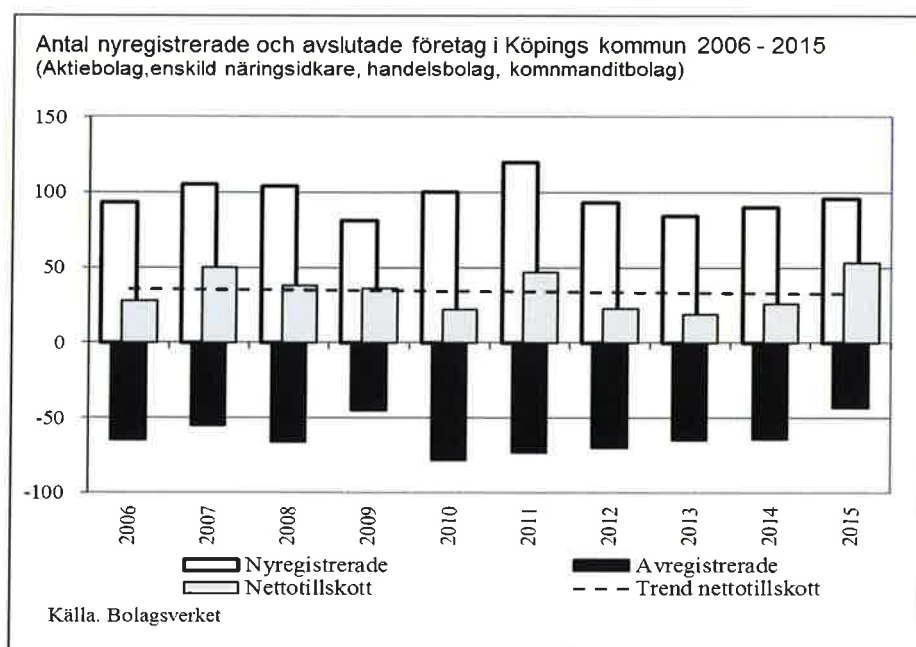
Vid slutet av 2015 fanns det totalt 2320 st. företag registrerade i kommunen. Av dessa var kategorierna enskilda näringsidkare och aktiebolag helt dominerande och utgjorde tillsammans 2134 st. eller 92 procent (se diagrammet nedan).



För 2015 finns för närvarande ingen uppgift om hur många av företagen som var aktiva. Men 2014 fanns det i kommunen 767 st. *förvärvsarbetande* företagare (egenföretagare och företagare i eget AB). Det innebär att då var cirka 1/3 av kommunens företag/företagare verksamma medan ”bokföringsföretag” och icke aktiva företag utgjorde cirka 2/3 av samtliga.

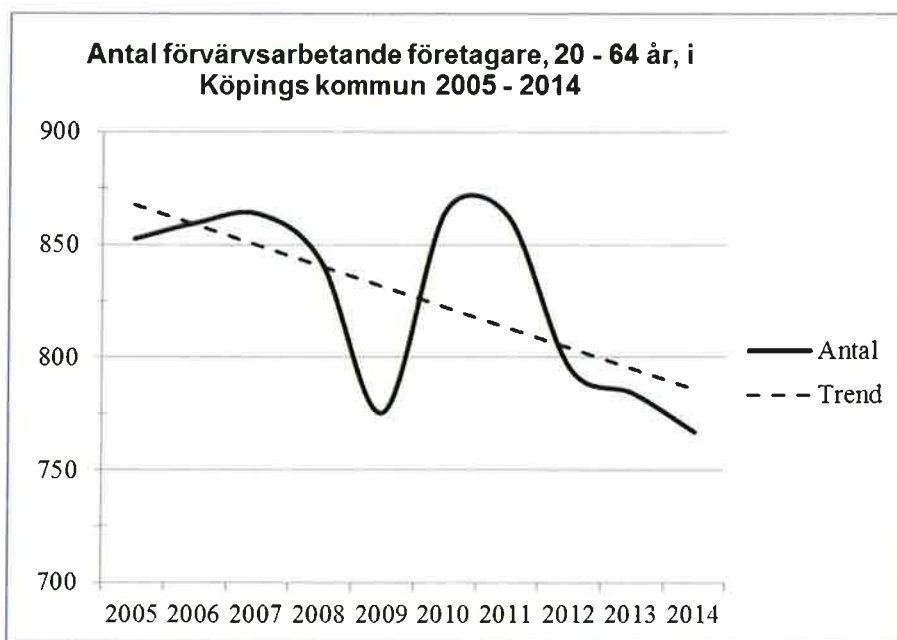
De senaste tio åren

Från och med 2006 och framåt har antalet ny- respektive avregistrerade företag befunnit sig på ungefär jämna nivåer under samtliga år. Och eftersom de nyregistrerade under alla år varit fler så har antalet företag vuxit kontinuerligt. År 2006 fanns det totalt 2024 st. företag i kommunen och år 2015 2320 st. En ökning med 296 st. eller 15 procent.



Därmed har det till synes varit en klart positiv utveckling beträffande företagandet i kommunen. Men som berörts ovan ger ökningen av antalet företag inte en fullständig bild av processen eftersom alla företag inte är aktiva och, i någon nämnvärd omfattning, genererar produkter, tjänster och sysselsättningstillfällen.

Ser vi till utvecklingen av antalet förvärvsarbetande företagare under motsvarande period blir bilden en annan. (Av källtekniska orsaker redovisas här tioårsperioden 2005-2014.) År 2005 fanns det 853 st. förvärvsarbetande (aktiva) företagare i Köpings kommun och år 2014 767 st. Och däremellan varierade antalet kraftigt.



Det går inte att fastställa varför det skedde så kraftiga förändringar i samband med den ekonomiska krisen men det finns sannolika orsakssamband. När bilkomponentindustrin tvingades till kraftiga nedskärningar drabbade det även deras underleverantörer och (små)företag som utförde en rad olika serviceuppdrag åt industrin. Med följden att även dessa fick dra ned på eller helt upphöra med sin verksamhet. Där finns troligen en stor del av förklaringen till att antalet arbetande företagare minskade från 843 st. 2008 till 775 st. 2009.

Men så kom en snabb förändring och på ett år ökade de med 88 st., till 863 st. år 2010. Den hastiga ökningen kan tyckas märklig med tanke på situationen i kommunen. Det är dock möjligt att en del av de som förlorade sina anställningar istället för att gå på a-kassa – och kanske uppmuntrade till det – valde att prova på livet sig som egna företagare. Hur väl de lyckades kan vi bara spekulera i men efter två år hade åter antalet arbetande företagare minskat. Kanske på grund av satsningar misslyckades eller för att man (åter) fick anställning i den industri som nu börjat återhämta sig.

De beskrivna åren kännetecknas alltså av att antalet aktiva företagare/företag i kommunen varierat kraftigt. Men samtidigt har den mer långsiktiga trenden varit nedåtgående. Från "normalåret 2005" till "normalåret 2014" ändrades antalet förvärvsarbetande företagare från 853 st. till 767 st. En minskning med 86 st. eller 10 procent.

Sammantaget är bilden av företagandet i kommunen de senaste tio åren motsägelsefull. Ser vi enbart till antalet registrerade företag så har det ökat med 15 procent. Men det är uppenbart att i en stor del av företagen pågår ingen produktiv verksamhet av betydelse. Sannolikt har de istället funktionen att underlätta transaktioner och bokföring vid exv. bisysslor, tillfälliga uppdrag och liknande, eller är vilande. Ser vi å andra sidan till antalet förvärvsarbetande företagare, med aktiva företag, i kommunen så har de blivit 10 procent färre de senaste tio åren. Det kan finnas många orsaker till det. Men med tanke på att näringslivet i kommunen domineras av få stora verkstadsföretag är det fördelaktigt om det även finns ett antal mindre företag inom flera olika branscher.

Summering

Befolkningsutvecklingen

2015 ökade kommunens befolkning med 181 st. till 25557. Eftersom födelsenettet var negativt berodde ökningen helt på inflyttning: 1/3 inrikes inflyttning och 2/3 invandring.

De senaste tio åren har kommunens befolkning ökat med 911 personer. Eftersom det ackumulerade födelsenettet blev negativt beror ökningen helt på inflyttning. I praktiken på invandring eftersom det inrikes flyttnettet slutade nära noll. Detta har samtidigt medfört en demografisk förändring. Den kan förenklat beskrivas med att antalet inrikes födda kommunbor har minskat med 500 och ersatts av 1500 utrikes födda kommunbor.

Arbetsmarknaden

I december 2015 saknade 1310 st. Köpingsbor arbete. Andelen arbetslösa i kommunen var därmed 10,8 procent: 4,7 procent korttids- och 6,1 procent långtidsarbetslösa. Arbetslösheten i Köping var 2,8 procentenheter högre än i riket.

I samband med krisen 2008-2009 försvann 1400 arbetstillfällen i kommunen. Det innebar arbetslösheten snabbt ändrades från länets lägsta till länets högsta. Därefter har sysselsättningssituationen förbättrats, om än inte fullständig. Delvis beroende på att en ökande andel kommunbor inte har tillräckliga kvalifikationer.

Företagandet

Under 2015 ökade antalet företag i Köping med 50 st. varav 41 aktiebolag.

De tio senaste åren har det antalet registrerade företag i kommunen vuxit till 2320 st. En ökning med 296 st., motsvarande 15 procent. Men i ungefär 2/3 av företagen bedrivs ingen produktiv verksamhet, utan de är snarare avsedda för administrativa ändamål. Under perioden har andelen verkamma företag (förvärvsarbetande företagare) paradoxalt nog minskat med 10 procent till 767 st.



Drätselkontoret

Ann-Cathrin Björkrot
0221-252 97
ann-cathrin.bjorkrot@koping.se

Kommunstyrelsen

| | |
|---------------------------------|----------------|
| KÖPINGS KOMMUN Stadskansliet | |
| 2016 -04- 29 | |
| Dnr KS 2016/236 | Diariet 042 |

Yttrande över revisionsrapporten granskning av årsbokslut/årsredovisning 2015

På uppdrag av de förtroendevalda revisorerna i Köpings kommun har KPMG AB granskat kommunens bokslut och årsredovisning för 2015. Kommunrevisionen har godkänt rapporten vid sammanträde den 11 mars 2016.

Under revisorernas granskning har synpunkter framförts till och diskussioner förts med drätselkontoret och övrigt berörda.

Kommunstyrelsens arbetsutskott beslutade den 22 mars 2016 att uppdra till drätselkontoret att utforma ett förslag till yttrande på revisionsrapporten.

Enligt revisionen bedöms årsbokslutet sammantaget ge en rättvisande bild av kommunens och resultat för 2015 och ställning per 2015-12-31.

Drätselkontoret har som revisorerna konstaterat att kommunen endast delvis lever upp till kommunallagens krav på god ekonomisk hushållning relaterade till de verksamhetsmässiga målen.

Revisorerna har kommenterat måluppfyllelsen för de verksamhetsmässiga målen. Drätselkontoret vill här framhålla att i fastställda styrdokument har beskrivits att resultat ska analyseras och förbättringsområden ska arbetas in i verksamhetsplaneringen. Detta ska då leda till en förbättrad måluppfyllelse. Arbetet med denna modell har dock kommit olika långt bland kommunens nämnder och förvaltningar.

Revisorerna förespråkar att det ska göras en dokumentation av avstämning mot gällande redovisningsrekommendationer som ska bifogas bokslutsdokumentationen. Köpings kommun redovisar avsteg från rekommendationerna i årsredovisningens avsnitt redovisningsprinciper. Detta avsnitt aktualiseras årligen.

Revisorerna lämnar rekommendationer om att kommunen vid övergången till komponentavskrivning även gör en genomgång av anläggningar anskaffade före 2014 med väsentliga restvärden och långa kvarvarande nyttjadetider. Detta har kommunen för avsikt att göra.

Revisorerna presenterar även rekommendationer angående upplysning om finansiell leasing. I avsnittet redovisningsprinciper lämnas upplysning om förfaringsättet för leasing i kommunen. Drätselkontoret har som avsikt att se över detta för att till nästa år förtydliga förfaringsättet för leasing.

Kommunstyrelsen föreslås besluta

att godkänna ovanstående förslag till synpunkter på revisionsrapporten samt

att överlämna skrivelsen till kommunrevisionen.

Drätselkontoret


Jan Häggkvist
ekonomichef


Ann-Cathrin Björkrot
redovisningschef

Köpings Kommun

**Granskning av bokslut och
årsredovisning 2015**

Revisionsrapport

Advisory
Offentlig sektor
KPMG AB
2016-03-11
Antal sidor: 13

Innehåll

| | | |
|-------|--|----|
| 1. | Sammanfattning | 1 |
| 1.1 | Räkenskaperna och årsredovisningen | 1 |
| 1.2 | Underlag för revisorernas bedömning utifrån fullmäktiges mål | 1 |
| 2. | Bakgrund | 2 |
| 3. | Syfte | 2 |
| 4. | Avgränsning | 3 |
| 5. | Revisionskriterier | 3 |
| 6. | Ansvarig nämnd/styrelse | 3 |
| 7. | Metod | 4 |
| 8. | Projektorganisation | 4 |
| 9. | Årsredovisningen | 4 |
| 9.1 | Allmän bedömning | 4 |
| 9.2 | Om efterlevnaden av gällande redovisningsrekommendationer | 4 |
| 9.3 | Kommunens förvaltningsberättelse | 5 |
| 9.3.1 | Balanskravet | 5 |
| 9.4 | Nämnduppföljning | 6 |
| 10. | Bedömning utifrån fullmäktiges mål | 7 |
| 10.1 | Bakgrund | 7 |
| 10.2 | Finansiellt mål | 7 |
| 10.3 | Verksamhetsmål | 8 |
| 11. | Resultaträkning | 10 |
| 11.1 | Nyckeltal | 10 |
| 12. | Balansräkning | 11 |
| 12.1 | Nyckeltal kommunen | 11 |
| 12.2 | Iakttagelser vid granskning av balansräkningen | 11 |
| 12.3 | Nyckeltal koncernen | 12 |
| 13. | Kassaflödesanalys | 12 |

| | | |
|------|--------------------------|----|
| 14. | Sammanställd redovisning | 12 |
| 14.1 | Konsolideringsmetod | 12 |
| 15. | Övrigt | 13 |
| 15.1 | Komponentavskrivning | 13 |
| 15.2 | Upplysning om leasing | 13 |

1. Sammanfattning

Vi har av Köpings kommuns revisorer fått i uppdrag att översiktligt granska bokslut och årsredovisning för räkenskapsåret 2015-12-31. Uppdraget ingår i revisionsplanen för år 2015.

Kommunens revisorer ska enligt 9 kap KL bedöma om resultatet i årsredovisningen är förenligt med de mål som fullmäktige beslutat (9 a §). Revisorerna ska pröva om räkenskaperna är rättvisande (9 §). Revisorernas uttalande avges i revisionsberättelsen.

Vårt uppdrag är att granska årsredovisningen i syfte att ge revisorerna ett tillräckligt underlag för revisionsberättelsen.

Vi bedömer att årsredovisningen i allt väsentligt ger en rättvisande bild av kommunens resultat och ställning. Årsredovisningen har i allt väsentligt upprättats i enlighet med den kommunala redovisningslagen och god redovisningssed.

1.1 Räkenskaperna och årsredovisningen

De mest väsentliga slutsatserna från granskningen kan sammanfattas enligt följande:

- I syfte att minimera risken för brister i efterlevnaden av gällande redovisningsrekommendationer rekommenderar vi att kommunen, som en del i arbetet med att ta fram årsredovisningen, årligen gör en detaljerad avstämning mot rekommendationerna och att denna dokumenteras och bifogas bokslutdokumentationen (se avsnitt 9.2).
- Sammantaget bedömer vi att dokumentationen av bokslutet till balansräkningens poster är av god kvalitet.

Vi bedömer att årsredovisningen i all väsentlighet redogör för utfallet av verksamheten, verksamhetens finansiering och den ekonomiska ställningen.

Vi bedömer vidare att årsredovisningen i allt väsentligt uppfyller kraven på rättvisande räkenskaper och är upprättad enligt god redovisningssed.

1.2 Underlag för revisorernas bedömning utifrån fullmäktiges mål

Enligt bestämmelser i kommunallagen (KL) ska fullmäktige i budgeten ange finansiella mål och verksamhetsmål som har betydelse för god ekonomisk hushållning. Revisorerna ska bedöma om resultatet i årsredovisningen är förenligt med de av fullmäktige beslutade målen för den ekonomiska förvaltningen.

Finansiella mål

Kommunens övergripande finansiella mål är att ha en ekonomi i balans. För att ha beredskap att möta konjunkturförändringar och ändrade förutsättningar, skall kommunens ekonomiska resultat årligen motsvara minst 0,5 % av totala skatteintäkter och skattebidrag.

Måluppfyllelse: Målet är uppfyllt.

Vi bedömer att Köpings kommun 2015-12-31 lever upp till kommunallagens krav på en ekonomi i balans och att resultatet är förenligt med det övergripande finansiella målet om god ekonomisk hushållning som följs upp i årsredovisningen.

Verksamhetsmässiga mål

Kommunstyrelsens sammanfattande bedömning:

Det finansiella målet har uppnåtts vilket är en förutsättning för att uppnå god ekonomisk hushållning. Av de nio verksamhetsmålen har åtta kunnat följas upp. Av dessa har två mål uppfyllts och sex av dem är inte uppfyllda. *Kommunens sammantagna bedömning är att de delvis uppnått god ekonomisk hushållning.*

Jämfört med föregående år är måluppfyllelsen försämrad och det finns således en stor förbättringspotential i måluppfyllelse av de verksamhetsmässiga målen.

Vi bedömer att Köpings kommun 2015-12-31 endast delvis lever upp till kommunallagens krav på god ekonomisk hushållning relaterat till de verksamhetsmässiga målen som följs upp i årsredovisningen.

2. Bakgrund

Vi har av Köpings kommuns revisorer fått i uppdrag att granska bokslut och årsredovisning för räkenskapsåret 2015. Uppdraget ingår i revisionsplanen för år 2015.

Kommunens revisorer ska enligt 9 kap KL bedöma om resultatet i årsredovisningen är förenligt med de mål som fullmäktige beslutat (9 a §). Revisorerna ska pröva om räkenskaperna är rättvisande (9 §). Revisorernas uttalande avges i revisionsberättelsen.

Vårt uppdrag är att granska årsredovisningen i syfte att ge revisorerna ett tillräckligt underlag för att kunna avge revisionsberättelsen.

3. Syfte

Syftet med granskningen är att bedöma om kommunens årsredovisning har upprättats i enlighet med kommunallag, kommunal redovisningslag och god redovisningssed i kommuner och landsting. Resultatet av vår granskning utgör underlag för revisorernas utformning av revisionsberättelsen.

4. Avgränsning

Granskningen har omfattat bokslutet och årsredovisningen för år 2015.

Vår granskning sker i den omfattning som följer av God revisionssed i kommunal verksamhet, främst såsom denna definieras av SKL¹ och Skyrev². Det innebär att vi planerat och genomfört revisionen för att med hög men inte absolut säkerhet försäkra oss att årsredovisningen inte innehåller väsentliga felaktigheter.

I vår granskning av årsredovisningen ingår inte primärt att granska den interna kontrollen över kommunens kostnader och intäkter.

Vår revision innefattar endast en begränsad granskning av pensioner och sammanställd redovisning.

Granskningen har inte som syfte att identifiera brottsliga handlingar, t ex förskingringar.

5. Revisionskriterier

Vi har bedömt om årsredovisningen i allt väsentligt följer

- Kommunallag och kommunal redovisningslag
- God redovisningssed, definierad av Rådet för Kommunal Redovisning, RKR, och Sveriges Kommuner och Landsting, SKL
- Interna regelverk och instruktioner
- Fullmäktigebeslut

Vi har bedömt om resultatet i årsredovisningen är förenligt med de av kommunfullmäktige beslutade målen för ekonomi och verksamhet som är av betydelse för god ekonomisk hushållning.

6. Ansvarig nämnd/styrelse

Granskningen avser kommunstyrelsens årsredovisning.

¹ Sveriges Kommuner och Landsting

² Sveriges Kommunala Yrkesrevisorer

7. Metod

Granskningen har genomförts genom:

- Dokumentstudie av relevanta dokument inklusive årsredovisningen
- Intervjuer med berörda tjänstemän och politiker
- Analys av nyckeltal för verksamhet och ekonomi i den omfattning som krävs för att bedöma om resultatet är förenligt med de av fullmäktige beslutade målen samt revisorernas uttalande i revisionsberättelsen.
- Översiktlig analys av resultaträkningen

8. Projektorganisation

Granskningen har genomförts av Martin Ingberg, auktoriserad revisor och Elisabeth Innala, kommunal revisor.

9. Årsredovisningen

9.1 Allmän bedömning

Vi bedömer att årsredovisningen i allt väsentligt ger en rättvisande bild av kommunens resultat och ställning. Årsredovisningen har i allt väsentligt upprättats i enlighet med den kommunala redovisningslagen och god redovisningssed.

Årsredovisningens innehåll och struktur håller generellt sett en hög nivå. Årsredovisningen är uppdelad i tydliga avsnitt och dessa följer redovisningslagens kapitelindelning.

Vi anser att årsredovisningen i allt väsentligt följer lag och god redovisningssed.

9.2 Om efterlevnaden av gällande redovisningsrekommendationer

I årsredovisningen anges under avsnittet "Redovisningsprinciper" att redovisningen skett enligt god kommunal redovisningssed med vilket avses i överensstämmelse med lagen om kommunal redovisning och Rådet för kommunal redovisnings (RKR) rekommendationer.

I vår granskning har vi stickprovsvis granskat om detta påstående stämmer samt översiktlig avstämning av kommunens årsredovisning mot RKR:s gällande rekommendationer. Baserat på detta och väsentlighetsprincipen är vår bedömning att kommunen i huvudsak efterlever rekommendationerna.

Av den praxisundersökning som publicerade våren 2010 framgår att det överlag finns brister i efterlevnaden i kommuners och landstings årsredovisningar.

Kommentar

I syfte att minimera risken för detta i kommunens årsredovisning rekommenderar vi åter igen att kommunen, som en del i arbetet med att ta fram årsredovisningen, årligen gör en detaljerad avstämning mot rekommendationerna och att denna dokumenteras och bifogas bokslutdokumentationen.

9.3 Kommunens förvaltningsberättelse

Vi bedömer i stort att den information som lämnas i förvaltningsberättelsen ger en rättvisande bild av kommunens resultat och ställning.

9.3.1 Balanskravet

9.3.1.1 Gällande regler

I KL finns de gällande reglerna om balanskravet, vilket innebär att kommunens intäkter ska överstiga kostnaderna. Eventuella negativa resultat som uppkommer ska enligt KL regleras inom tre år. I KL stadgas även att kommunerna ska ha en god ekonomisk hushållning, vilket får ses som ett överordnat krav och innebär i de allra flesta fall att det inte räcker med att intäkterna enbart täcker kostnaderna, eftersom det på längre sikt urholkar kommunernas ekonomi.

Om det föreligger synnerliga skäl finns emellertid möjlighet att inte reglera ett negativt resultat. Exempel på där synnerliga skäl kan anses föreligga är när kommuner medvetet och tydligt gjort avsättningar och byggt upp ett avsevärt eget kapital för att möta framtida kostnadsökningar eller intäktsminskningar.

Från och med 2013 har kommuner och kommunalförbund möjlighet att använda sig av de nya reglerna om resultatutjämningsreserv, RUR. Denna reserv kan sedan användas för att utjämna intäkter över en konjunkturcykel, under förutsättning att årets resultat efter balanskravsjusteringar är negativt. RUR är frivillig att tillämpa, de kommuner och landsting som tänker göra det måste besluta om hur reserven ska hanteras. Detta ska framgå av de riktlinjer för god ekonomisk hushållning som fullmäktige ska besluta om.

Kommunen har valt att införa en resultatutjämningsreserv, vilket innebär att kommunen i framtiden kan reglera negativa resultat i samband balanskravsutredningen. En resultatutjämningsreserv är inget annat än en "öronmärkning" av det egna kapitalet och är inte att beteckna som en fondering. Om man i en organisation ser framtida risker för negativa resultat kan tillämpningen av RUR vara ett resultatutjämnande verktyg vid framtida konjunktursvängningar.

9.3.1.2 Balanskravet i årsredovisningen

Kommunen redovisar en avstämning av balanskravet enligt KL i förvaltningsberättelsen. Kommunens överskott för året uppgår till +41,2 MSEK. Vid avstämning av balanskravet avgår årets realisationsvinster, 0,6 MSEK från årets resultat, i enlighet med gällande principer. Detta är tillägg inte behövt göras för poster av synnerliga skäl. Dessutom har kommunen reducerat resultatet för fjärrvärme och vatten om 13,3 MSEK. Kommunens redovisade resultat enligt balanskravet uppgår efter justeringar till +27,3 MSEK.

| <i>Kommunens balanskravsutredning</i> | | |
|--|--------------|--------------|
| | 2015 | 2014 |
| Årets resultat enligt resultaträkningen (MSEK) | 41,2 | 7,3 |
| Avgår realisationsvinster | -0,6 | -0,2 |
| Resultat efter balanskravsjusteringar | +40,6 | +7,1 |
| Exkludering av jämförelsestörande poster | | |
| Diskonteringsränta | -0 | -0 |
| Resultat fjärrvärme/vatten (resultatet går mot EK) | -0 | -0 |
| Synnerliga skäl, infrastrukturellt bidrag | +0,0 | +7,4 |
| Årets balanskravsresultat | +40,6 | +13,1 |

Tabell: upprättad av KPMG utifrån den skriftliga redovisning som kommunen beskrivit i årsredovisningen 2015.

Kommentar

Under år 2000 infördes balanskravet i spåren efter den djupa 90-talskrisen. Många kommuner och landsting hade kämpiga år med stora underskott och staten gick in med insatser för att hjälpa de kommuner som hade det kämpigt. Balanskravets införande syftade till att liknande situationer inte skulle inträffa igen. 2005 reviderades lagen med krav på att för god ekonomisk hushållning ska anges finansiella mål och att ett negativt resultat ska återställas inom tre år. Det huvudsakliga syftet med balanskravet är att skapa en långsiktigt hållbar ekonomi och förhindra en urholkning genom att löpande intäkter måste täcka löpande kostnader.³ RKR har i en informationsskrift från november 2015 uttalat sig kring vilka jämförelsestörande poster, förutom reavinst/-förluster, som ska regleras i balanskravsutredningen.

Kommunen har i balanskravsutredningen justerat för resultat från fjärrvärme och vatten som avser avgiftsfinansierad verksamhet. Detta resultat har reglerats mot resultatutjämningsfonder och ej gått över kommunens resultaträkning och bör därför ej justeras i balanskravsutredningen. Vår bedömning är att kommunen uppfyller balanskravet.

9.4 Nämnduppföljning

Nämndernas förvaltningsberättelser regleras inte av KRL, utan betraktas som underlag till kommunens förvaltningsberättelse.

³ Fakta hämtat från SOU 2011:59 samt prop 1196/97:52 avsnitt 5.1.1

10. Bedömning utifrån fullmäktiges mål

10.1 Bakgrund

Enligt kommunallagens bestämmelser ska fullmäktige i budgeten ange finansiella mål och verksamhetsmål som har betydelse för god ekonomisk hushållning. Revisorerna ska bedöma om resultatet i årsredovisningen är förenligt med de av fullmäktige beslutade målen.

Fullmäktige i Köpings kommun har antagit *Mål och budget 2015, plan 2016-2017*. Av dokumentet framgår fyra målområden, med ett finansiellt mål och nio kommungemensamma mål.

- ✦ Delaktighet – en öppen kommun med kvalitet
- ✦ Ett tryggt och gott liv – livskvalitet
- ✦ Hållbar samhällsutveckling
- ✦ Framtidstro – barn och unga i fokus

10.2 Finansiellt mål

Köpings kommun anger i budgeten för 2015 hur kommunen ser på god ekonomisk hushållning och vilka finansiella mål som är styrande. Där framgår följande:

”Kommunallagen anger att kommunerna skall bedriva sin verksamhet så att god ekonomisk hushållning uppnås. Denna formulering har en långsiktig innebörd som innebär att det inte räcker med ett nollresultat eller budget i balans. Den innebär att kommunen måste uppvisa ett positivt resultat som täcker exempelvis reinvesteringar, förväntade ökningskostnader, pensionskostnader, utvecklingskostnader som är nödvändiga för att kommunen på sikt ska fungera samt att även ha en buffert för att klara oförutsedda konjunktursvängningar eller förändringar i skatteunderlag och utjämningsystem.”

I den av fullmäktige fastställda budgeten för år 2015 finns ett finansiellt mål formulerat och vilken måluppfyllelse kommunen beräknas ha i budgeten 2015. Kommunen redovisar följande måluppfyllelse vid bokslutet 2015:

Mål: För att ha beredskap att möta konjunkturförändringar och ändrade förutsättningar, ska Köpings kommuns ekonomiska resultat årligen motsvara minst 0,5 % av totala skatteintäkter och statsbidrag.

Kommunens måluppfyllelse: Indikatorn för årets resultat i förhållande till skatteintäkter och utjämningskostnader uppgår till 3,0 %, och visar på att målsättningen för att möta konjunkturförändringar och ändrade förutsättningar uppnåtts. Under den senaste femårsperioden har måttet i genomsnitt varit 2,2 %.

Kommentar

I kommunens budget för 2015 framgår under rubriken "God ekonomisk hushållning" ovan beskrivna grunder som innebär att kommunen måste uppvisa ett positivt resultat. Vi noterar att resultatet vid årsbokslutet 2015 visar på ett överskott med 41,2 MSEK. Att beakta är dock att det resultatet innefattar jämförelsestörande engångsposter med 43,8 MSEK. Bortsett från dessa intäkter skulle kommunen inte uppnå målet detta år.

Sammantaget görs dock bedömningen att kommunen uppnår målsättningen för god ekonomisk hushållning.

Redovisningen av målavstämningen är väl utvecklad och beskrivs på ett tydligt och informativt sätt och uppfyller därmed lagens krav.

Vi bedömer att resultatet i årsredovisningen är förenligt med de av fullmäktige fastställda finansiella målen för god ekonomisk hushållning.

10.3 Verksamhetsmål

I den av fullmäktige fastställda budget för år 2015 finns totalt nio kommungemensamma mål formulerade:



Till de kommungemensamma målen hör indikatorer som används vid målavstämningen i årsredovisningen. Nämnderna redovisar hur arbetet fortlöpt och målsamordnarna gör en sammanfattande värdering för respektive mål.

Kommunstyrelsens bedömning av måluppfyllelse:

Varje verksamhetsmål utvärderas och bedöms enskilt i målsammanställningen. De mål som anses uppfyllda markeras med grön färg, och de som inte anses uppfyllda markeras med röd färg. Av de nio verksamhetsmålen har åtta stycken kunnat följas upp. Av dessa är endast två av målen uppfyllda. Det sista målet, nr 8 ovan, kan inte bedömas detta år då flera indikatorer är nya för året och därför inte kan jämföras med andra år.

Kommunstyrelsens sammanfattande bedömning:

Det finansiella målet har uppnåtts vilket är en förutsättning för att uppnå god ekonomisk hushållning. Av de nio verksamhetsmålen har åtta kunnat följas upp. Av dessa har två mål uppfyllts helt och för sex av målen görs bedömningen att de inte uppfyllts. Måluppfyllelsen är försämrad jämfört med föregående år vilket även kommunen själva poängterar bör uppmärksammas. *Den sammantagna bedömningen blir att kommunen delvis uppnått god ekonomisk hushållning.*

Kommentar

Endast två av totalt nio verksamhetsmål har bedömts uppnådda, sex av målen anses ej uppnådda och ett mål har inte kunnat bedömas p.g.a. att fastställda indikatorer inte kan bedömas. Den bristande måluppfyllelsen avseende de verksamhetsmässiga målen innebär att kommunen inte uppnår god ekonomisk hushållning. Det finns således en stor förbättringspotential i måluppfyllelse av de verksamhetsmässiga målen.

Vi bedömer därför att resultatet i årsredovisningen endast delvis är förenligt med de av fullmäktige fastställda verksamhetsmålen för god ekonomisk hushållning.

11. Resultaträkning

11.1 Nyckeltal

Kommunen

| | | | |
|--|--------|--------|--------|
| Verksamhetens nettokostnader | -1 364 | -1 310 | -1 240 |
| varav jämförelsestörande | | 0 | -24 |
| Förändring i % jämfört med föregående år (exkl jämförelsestörande) | 4,1% | 7,7% | |
| Skatteintäkter och statsbidrag | 1 364 | 1 308 | 1 267 |
| Förändring i % jämfört med föregående år | 4,3% | 3,3% | |
| Finansnetto | 41 | 9 | 1 |
| varav jämförelsestörande | | | 8 |
| Resultat | 41 | 7 | 28 |
| Verksamhetens nettokostnad inkl finansnetto i relation till skatteintäkter och statsbidrag | 97% | 99% | 98% |

Kommunens nettokostnad (inkl finansnetto) i relation till skatteintäkter och statsbidrag uppgår till 97 % för 2015. Det är något lägre än föregående år då relationen uppgick till 99 %. Minskningen kan framförallt härledas till erhållen utdelning under 2015 från Mälarenergi Elnät AB, vilken uppgick till 32,3 MSEK. Nettokostnadsandel bortsett från finansnetto ger relationen 100 % både 2015 och 2014. Nettokostnadsandelen är ett viktigt nyckeltal som beskriver driftkostnader i förhållande till de intäkter kommunen har. Om kommunen överstiger 100 % innebär det att den löpande driften är dyrare än de skatteintäkter som kommunen erhåller. Det är viktigt att följa denna utveckling så att det finns utrymme att stoppa negativa trender som är kostnadsdrivande.

Kommunkoncernen

| Belopp i mkr | Utfall 2015 | Utfall 2014 | Utfall 2013 |
|---|-------------|-------------|-------------|
| Resultat före extraordinära poster och skatt | 44 | 16 | 30 |
| Nettokostnader i relation till skatteintäkter och bidrag, % | 98% | 98% | 98% |

Principiellt kan sägas att nyckeltalen för kommunkoncernen är väl så viktiga som kommunens då de återspeglar alla kommunens aktiviteter, oavsett om de organiserats inom kommunen eller via kommunens bolag.

12. Balansräkning

12.1 Nyckeltal kommunen

| Belopp i mkr | 2015 | 2014 | 2013 |
|--|------------|------------|------------|
| Balansomslutning | 1 539 | 1 360 | 1 292 |
| Redovisat eget kapital | 805 | 763 | 756 |
| Eget kapital reducerat med ansvarsförbindelse pensioner | 111 | 88 | 49 |
| <i>Soliditet redovisad</i> | <i>52%</i> | <i>56%</i> | <i>58%</i> |
| <i>Soliditet med hänsyn till de pensionsförpliktelser som inte redovisas bland skulder</i> | <i>7%</i> | <i>6%</i> | <i>4%</i> |
| Omsättningstillgångar | 251 | 201 | 221 |
| Kortfristiga skulder | 412 | 353 | 330 |
| <i>Balanslikviditet</i> | <i>61%</i> | <i>57%</i> | <i>67%</i> |

Balansomslutningen har ökat markant sedan föregående år och uppgår nu till 1 539 MSEK. Den stora ökningen hänförs till investeringar i anläggningstillgångar som finansierats till stor del genom ökad upplåning. De långfristiga skulderna till Kommuninvest har således ökat från föregående års 100 MSEK till 170 MSEK per 2015-12-31. Även de kortfristiga skulderna har ökat markant sedan föregående år. Sammantaget ger de ökade skulderna en något minskad soliditet då de utgör en större andel av balansomslutningen än föregående år.

12.2 Iakttagelser vid granskning av balansräkningen

Sammantaget bedömer vi att dokumentationen av bokslutet till balansräkningens poster är av god kvalitet.

Vi bedömer att balansräkningen i allt väsentligt ger en rättvisande bild av tillgångar, avsättningar, skulder och eget kapital.

Vi bedömer också att tillgångarna, avsättningarna och skulderna i allt väsentligt existerar, är fullständigt redovisade, rätt periodiserade och värderats enligt principerna i KRL.

Balansräkningen är uppställd enligt KRL, omfattar tillräckliga noter och bilagor/specifikationer finns i tillräcklig omfattning.

12.3 Nyckeltal koncernen

| Belopp i mkr | 2015 | 2014 | 2013 |
|----------------------------|------------|------------|------------|
| Balansomslutning | 2 473 | 2 235 | 2 168 |
| Redovisat eget kapital | 912 | 873 | 852 |
| <i>Soliditet redovisad</i> | <i>37%</i> | <i>39%</i> | <i>39%</i> |
| Omsättningstillgångar | 259 | 227 | 250 |
| Kortfristiga skulder | 421 | 416 | 409 |
| <i>Balanslikviditet</i> | <i>62%</i> | <i>55%</i> | <i>61%</i> |

Soliditeten är ett mått på kommunens långsiktiga finansiella handlingsutrymme. Den visar hur stor del av tillgångarna som har finansierats med det egna kapitalet. Balanslikviditeten är ett nyckeltal som ger en bild av företagets effektivitet och bör vara högre än 100 %.

13. Kassaflödesanalys

Kassaflödesanalys beskriver hur verksamhet och investeringar finansierats och hur de har inverkat på verksamhetens likvida ställning. Den tillämpade modellen synes överensstämma med RKR:s rekommendation 16.2.

Av kassaflödesrapporten framgår att kommunens löpande verksamhet under år 2015 genererat ett överskott med 147 MSEK. Det överskottet innefattar dock en markant ökning av kortfristiga skulder, vilket ger en positiv effekt på kassaflödet. Investeringar har gjorts med -183 MSEK. Finansieringsverksamheten har ett netto på 75 MSEK, vilket innebär att kommunens nettoupplåning ökat. Detta sammantaget ger ett positivt kassaflöde under året med 46 MSEK.

14. Sammanställd redovisning

14.1 Konsolideringsmetod

Den sammanställda redovisningen har såvitt vi kunnat finna upprättats i enlighet med RKR:s rekommendation 8.2. Syftet med den sammanställda redovisningen är att ge en sammanfattande bild av kommunens ekonomiska resultat, ställning och åtaganden.

Enligt KRL 8 kap 2 § ska den sammanställda redovisningen omfatta de juridiska personerna i vilka kommunen har ett betydande inflytande. Enligt RKR 8:2 framgår att betydande inflytande förutsätts föreligga när kommunen innehar minst 20 % av rösterna i en annan juridisk person, men även andra faktorer ska beaktas. Det finns dock möjlighet att göra avsteg från principen om företaget har en ringa omsättning eller balansomslutning.

I den sammanställda redovisningen ingår Köpings Bostads AB, Kungsörs Grus AB, Mälärhamnar AB samt Västra Mälardalens kommunalförbund.

Den konsoliderade resultatet för kommunen och företagen uppgår till 43,7 MSEK. Jämfört med föregående år är årets resultat betydligt bättre. Dock är resultatet sämre än föregående år om man bortser från utdelningen från Mälarenergi Elnät AB samt återbetalningen av medel från AFA-försäkring. Då blir utfallet istället -0,1 MSEK.

15. Övrigt

15.1 Komponentavskrivning

Enligt Rådet för kommunal redovisning, RKR, ska kommuner tillämpa komponentredovisning av anläggningar från och med 2014. Av redovisningsprinciperna framgår att Köpings kommun har som målsättning att tillämpningen av komponentavskrivning i huvudsak ska vara införd under år 2016.

Vi rekommenderar kommunen att påskynda processen med övergång till komponentavskrivning för att säkerställa att ovanstående målsättning kan uppfyllas. I övergången bör det även ske en genomgång av tillgångar anskaffade tidigare än 2014 för att säkerställa att anläggningar med väsentliga restvärden och långa kvarvarande nyttjandetider har rätt framtida avskrivningar.

15.2 Uppllysning om leasing

Enligt RKR:s rekommendation 13.2 ska kommuner i sin årsredovisning upplysa om vilka principer som används för hantering av leasing i redovisningen. Köpings kommun lämnar upplysning om detta under avsnittet redovisningsprinciper i sin årsredovisning. Kommunen skriver där att finansiella leasingavtal klassificeras som operationell leasing, när de inte anses utgöra en väsentlig del av kommunens totala tillgångsmassa. Detta är ett avsteg från RKR:s rekommendation som anger att kommunen vid klassificeringen bör utgå från samma princip som vid bedömningen av om förvärvade tillgångar ska tas upp i balansräkningen.

Vi rekommenderar att kommunen ser över sin hantering av finansiell leasing så att redovisningen efterlever rekommendationen från RKR, alternativt att upplysning lämnas om att avsteg görs från rekommendationen.

KPMG, dag som ovan


Martin Ingberg
Auktoriserad revisor

Elisabeth Innala
Kommunal revisor

Kommunstyrelsens ordförande
Elizabeth Salomonsson

| | |
|---------------------------------|----------------|
| KÖPINGS KOMMUN Stadskansliet | |
| 2016 -04- 28 | |
| Dnr KS 2016/395 | Diariet 002 |

Ordförandebeslut

Förordnande av kommunchef

Nuvarande kommunchef Olle Emanuelsson avslutar i praktiken sin anställning i Köpings kommun den 30 april 2016. Kommunstyrelsen, i egenskap av anställningsmyndighet, har sitt ordinarie sammanträde den 19 maj 2016.

Undertecknad beslutar med stöd av lämnad delegation

att tillfälligt förordna social- och arbetsmarknadschef David Schanzer-Larsen som kommunchef under tiden 2016-05-01 – 2016-05-19

samt att föreslå kommunstyrelsen att David Schanzer-Larsen förordnas som kommunchef i avvaktan på att ny kommunchef kan rekryteras.

Elizabeth Salomonsson
kommunstyrelsens ordförande



Kommunstyrelsens ordförande
Elizabeth Salomonsson

| | |
|---------------------------------|----------------|
| KÖPINGS KOMMUN Stadskansliet | |
| 2016 -04- 28 | |
| Dnr KS 2016/289 | Diarieb 107 |

Ordförandebeslut

Förbundsstämma 2016, Mälarens vattenvårdsförbund

Mälarens vattenvårdsförbund kallar till förbundsstämma tisdagen den 10 maj 2016, klockan 09.15 i Mariefred.

Vid stämman behandlas bl a årsredovisning för 2015 innefattande resultat- och balansräkning, förslag till årsavgifter samt arbetsprogram och budget för 2016 samt förslag på reviderade stadgar för förbundet.

Ombud vid förbundets stämmor under 2016 är Ulrik Larsson (S) med Anne Tjernberg (S) som ersättare.

Då kommunstyrelsens arbetsutskotts sammanträde den 3 maj 2016 är inställt beslutar undertecknad med stöd av lämnad delegation att ge ombudet i uppdrag

att, under förutsättning att revisionsrapport med tillstyrkan föreligger vid stämman, godkänna årsredovisning med resultat- och balansräkning samt att bevilja styrelsen ansvarsfrihet för 2015 års räkenskaper och förvaltning

att godkänna föreslagna årsavgifter för 2016

att godkänna föreslaget arbetsprogram och budget för 2016

att godkänna föreslagna reviderade stadgar för förbundet

samt att i övrigt vid stämman företräda kommunens intressen på bästa sätt.

Elizabeth Salomonsson
kommunstyrelsens ordförande



Tekniska kontoret
Cecilia Lord
0221-25376
Cecilia.lord@koping.se

Köpings Kommun, kommunstyrelsen

Delegationsrapport

Förteckning över beslut, som fattats med stöd av kommunstyrelsens beslut den 28 augusti 1997 om delegation till ledamot eller tjänsteman.

Avser perioden 2016-01-01 – 2016-03-31

A. Transportdispens
Avser perioden 2016-01-01 – 2016-03-31
Se bilaga

B. Dispens från lokal trafikföreskrift.
Avser perioden 2016-01-01 – 2016-03-31

Lokala trafikföreskrifter.
Avser perioden 2016-01-01 – 2016-03-31
Se bilaga

- Permanenta Lokala Trafikföreskrifter
- Tillfälliga Lokala Trafikföreskrifter
- Lokala Trafikföreskrifter efter Vaghållarbeslut

Gatu- och Parkavdelningen

Postadress
Köpings kommun
731 85 Köping

Besöksadress
Kristinelundsv 4

Telefon
0221-250 00

Fax
0221-253 36

Hemsida och e-post
www.koping.se
tekniska.kontoret@koping.se

Bankgiro
991-1215

Org.nr
212000-2114



Datum

2016-04-21

Tekniska kontoret
Cecilia Lord
0221-25376
Cecilia.lord@koping.se

Transportdispens

Beviljade transportdispenser 2016-01-01 – 2016-03-31.

Anders Schakt AB
Nastagatan 12 B
702 27 Örebro

Dispens avser: Bred och lång transport
Giltighetstid: 2016-03-09– 2016-04-08
Från – Till: Degerfors - Köping

Nordisk kranuthyrning AB
Divisionsgatan 6
721 31 Västerås

Dispens avser: Bred och tung transport
Giltighetstid: 2016-02-23--2016-08-22
Från – Till: Västerås - Köping

Munthers Specilatransport AB
Galgbacken 2
176 77 Järfälla

Dispens avser: Bred, lång och tung transport
Giltighetstid: 2016-02-09--2016-03-08
Från – Till: Västerås - Köping
Last: Pålkran

Märsta Förenade Åkeriföretag AB
Box 53
195 22 Märsta

Dispens avser: Bred, lång och tung transport
Giltighetstid: 2016-01-29--2016-02-28
Från – Till: Köping - Västerås

Sjölander & Co AB
Krossgatan 35
162 50 Vällingby

Dispens avser: Bred, lång och tung transport
Giltighetstid: 2016-03-07--2016-04-06
Från – Till: Köping - Timrå

Gatu- och Parkavdelningen

Postadress
Köpings kommun
731 85 Köping

Besöksadress
Kristinelundsv 4

Telefon
0221-250 00

Fax
0221-253 36

Hemsida och e-post
www.koping.se
tekniska.kontoret@koping.se

Bankgiro
991-1215

Org.nr
212000-2114



Datum
2016-04-21

Tekniska kontoret
Cecilia Lord
0221-25376
Cecilia.lord@koping.se

Dispens från lokal trafikföreskrift

Beviljade dispenser 2016-01-01 – 2016-03-31.

| | |
|--|--|
| Vård och omsorg Nibblesbackevägen 19 731 51 Köping | Dispens avser: Parkeringstillstånd i högst en timme där det råder parkeringsförbud enligt LTF Giltighetstid: 2016-02-28--2018-02-28 Fordon: LMJ 461 |
|--|--|

Gatu- och Parkavdelningen

Postadress
Köpings kommun
731 85 Köping

Besöksadress
Kristinelundsv 4

Telefon
0221-250 00

Fax
0221-253 36

Hemsida och e-post
www.koping.se
tekniska.kontoret@koping.se

Bankgiro
991-1215

Org.nr
212000-2114

Permanenta lokala trafikföreskrifter

| | Plats | Beslutsdatum | Ikraftträder | Gäller t.o.m | LTF-typ |
|--|----------------|--------------|--------------|--------------|---------|
| 5 Förbud mot trafik med fordon | | | | | |
| <i>Förbud mot trafik med motordrivet fordon</i> | | | | | |
| 1983 2016:00004 | Karlbergsgatan | 20160113 | 20160114 | | 0 |
| 12 Stannande och parkering | | | | | |
| <i>Parkering, tidsbegränsad</i> | | | | | |
| 1983 2016:00011 | Trädgårdsgatan | 20160301 | 20160305 | | 0 |
| <i>Vändplats med förbud mot att parkera fordon</i> | | | | | |
| 1983 2016:00009 | Rådjursstigen | 20160208 | 20160210 | | 0 |

Tillfälliga lokala trafikföreskrifter

| | Plats | Beslutsdatum | Ikraftträder | Gäller t.o.m | LTF-typ |
|---------------------------------------|-----------------|---------------------|---------------------|---------------------|----------------|
| 5 Förbud mot trafik med fordon | | | | | |
| <i>Förbud mot trafik med fordon</i> | | | | | |
| 1983 2016:00005 | Barnhemsgatan | 20160126 | 20160213 | 20160213 | 2 |
| 1983 2016:00006 | Torggatan | 20160126 | 20160213 | 20160213 | 2 |
| 1983 2016:00007 | Östra Långgatan | 20160126 | 20160213 | 20160213 | 2 |

Väghållarbeslut

| | Plats | Beslutsdatum | Ikraftträder | Gäller t.o.m | LTF-typ |
|---------------------------------------|------------------|--------------|--------------|--------------|---------|
| 5 Förbud mot trafik med fordon | | | | | |
| <i>Förbud mot trafik med fordon</i> | | | | | |
| 1983 2016:00002 | Östra Långgatan | 20160108 | 20160119 | 20160119 | 3 |
| 1983 2016:00003 | Västra Långgatan | 20160108 | 20160120 | 20160120 | 3 |
| 1983 2016:00008 | Lötgatan | 20160126 | 20160201 | 20160212 | 3 |
| 1983 2016:00010 | Bergsbyvägen | 20160215 | 20160215 | 20160226 | 3 |